

ОБЩИНА ВЪРБИЦА

(бюджетна организация, предприятие по чл. 165, ал. 1 от ЗИФ, поделение)
гр. Върбица, ул. "Септемврийско Въстание" 40

Е... / БУЛСТАТ

000 931 415

А. Д ПО БК

7 7 0 3

телефон:

Web-адрес

http://www.varbitsa.org

e-mail

obshchina@varbitsa.org

БАЛАНС на

ОБЩИНА ВЪРБИЦА

към

31 декември 2022 г. /сборен/



Актив (в левове)

Раздели, групи, статии	Код	I. ОТЧЕТНА ГРУПА "БЮДЖЕТ"		ПОТЧЕТНА ГРУПА "СМЕТКИ ЗА СРЕДСТВА ОТ ЕВРОПЕЙСКИЯ СЪЮЗ"		III. ОТЧЕТНА ГРУПА "ДРУГИ СМЕТКИ И ДЕЙНОСТИ"		IV. ВСИЧКО	
		Текуща година (в лева)	Предходна година 31 декември (в лева)	Текуща година (в лева)	Предходна година 31 декември (в лева)	Текуща година (в лева)	Предходна година 31 декември (в лева)	Текуща година (в лева)	Предходна година 31 декември (в лева)
А. НЕФИНАНСОВИ АКТИВИ	а								
I. Дълготрайни материални активи									
1. Сгради	0011	11 956 295.42	12 061 273.71					11 956 295.42	12 061 273.71
2. Компютри, транспортни средства, оборудване	0012	698 571.19	302 534.96					698 571.19	302 534.96
3. Стопански инвентар и други ДМА	0013	223 984.86	292 246.99					223 984.86	292 246.99
4. Д.М.А в процес на придобиване	0014	814 142.74	1 294 060.53					814 142.74	1 294 060.53
5. Инфраструктурни обекти	0015							17 282 082.29	17 218 294.67
6. Активи с историческа и худ. стойност и книги	0016	207 089.22	207 561.72					10 212.00	10 212.00
7. Земи, гори и трайни насаждения	0017	13 900 083.43	14 157 677.91					10 518 182.70	4 989 678.60
Общо за група I:	0010	266 851.99	108 975.57					41 503 471.20	36 168 301.46
II. Нематериални дълготрайни активи	0020							266 851.99	108 975.57
III. Краткотрайни материални активи									
1. Материали, продукция, стоки, незавършено произ	0031	149 807.60	146 759.54	789.45				150 597.05	146 759.54
2. Други краткотрайни материални активи	0032								
Общо за група III:	0030	149 807.60	146 759.54	789.45				150 597.05	146 759.54
Общо за раздел "А":	0100	14 316 743.02	14 413 413.02	789.45				41 920 920.24	36 424 036.57
Б. ФИНАНСОВИ АКТИВИ									
I. Дялове, акции и други ценни книжа									
1. Дялове и акции	0051	202 939.00	202 939.00					202 939.00	202 939.00
2. Държавни/общински ценни книжа	0052								
3. Облигации и други ценни книжа	0053								
Общо за група I:	0050	202 939.00	202 939.00					202 939.00	202 939.00
II. Вземания от заеми									
1. Дългосрочни вземания по заеми	0061								
2. Краткосрочни вземания по заеми	0062								
Общо за група II:	0060								
III. Други вземания									
1. Публични вземания - данъци, вноски, такси, санк	0071								
2. Вземания от клиенти	0072	214 145.20	230 302.98					214 145.20	230 302.98
3. Предоставени аванси	0073	231 041.34	95 298.14	111 052.96				342 094.30	95 298.14
4. Подотчетни лица	0074	827.48	17 800.54					827.48	17 800.54
5. Вземания по заеми м/у бюджетни организации	0075								
6. Други вземания	0076	96 508.11	7 542.89	111 052.96				96 508.11	103 072.76
Общо за група III:	0070	542 522.13	350 944.55	111 052.96				653 575.09	446 474.42
IV. Парични средства									
1. Парични средства в брой	0081								
2. Парични средства в банковни сметки	0082	2 124 689.57	460 213.32	200 093.61				2 674 977.20	818 189.38
Общо за група IV:	0080	2 124 689.57	460 213.32	200 093.61				2 674 977.20	818 189.38
Общо за раздел "Б":	0200	2 870 150.70	1 014 096.87	311 146.57				3 531 491.29	1 467 602.80
Сума на актив	0300	17 186 893.72	15 427 509.89	311 936.02				27 953 581.79	22 336 663.41

ОБЩИНА ВЪРБИЦА
(бюджетна организация, предприятие по чл. 165, ал. 1 от ЗПФ, поделение)
гр. Върбица, ул. "Септемврийско Въстание" 40

Е.../ БУЛСТАТ
Web-адрес

000 931 415
http://www.varbitsa.org

...Д ПО БК
e-mail

7 7 0 3

телефон:



Б А Л А Н С на

ОБЩИНА ВЪРБИЦА

КЪМ

/сборен/

31 декември 2022 г.

Раздели, групи, статии	I. ОТЧЕТНА ГРУПА "БЮДЖЕТ"		II. ОТЧЕТНА ГРУПА "СМЕТКИ ЗА СРЕДСТВА ОТ ЕВРОПЕЙСКИЯ СЪЮЗ"		III. ОТЧЕТНА ГРУПА "ДРУГИ СМЕТКИ И ДЕЙНОСТИ"		IV. ВСИЧКИ ПАРИКАЛНИ	
	Текуща година (в лева)	31 декември (в лева)	Текуща година (в лева)	31 декември (в лева)	Текуща година (в лева)	31 декември (в лева)	Текуща година (в лева)	31 декември (в лева)
А. КАПИТАЛ В БЮДЖЕТНИТЕ ПРЕДПРИЯТИЯ								
1. Разполагаем капитал	8 768 348.05	8 768 348.05	(1 364 018.75)	(1 364 018.75)			7 404 329.30	7 404 329.30
2. Акумулирано изменение на нетните активи от мн	5 441 312.31	5 733 533.27	1 491 481.63	4 913 232.04	22 010 810.34	15 902 628.59	28 943 604.28	26 549 393.90
3. Изменение на нетните активи за периода	645 870.60	(292 220.96)	101 822.39	(3 421 750.41)	5 592 764.22	6 108 181.75	6 340 457.21	2 394 210.38
Общо за раздел "А":	14 855 530.96	14 209 660.36	229 285.27	127 462.88	27 603 574.56	22 010 810.34	42 688 390.79	36 347 933.58
Б. ПАСИВИ И ОТСРОЧЕНИ ПОСТЪПЛЕНИЯ								
I. Дългосрочни задължения								
1. Дългосрочни задължения по емисии на ценни кни								
0511								
2. Дългосрочни задължения по получени земи	1 327 958.30	544 969.79					1 327 958.30	544 969.79
0512							150 833.78	
3. Други дългоср. задължения - финансов лизинг и т	150 833.78						1 478 792.08	544 969.79
0513								
Общо за група I:	1 478 792.08	544 969.79						
II. Краткосрочни задължения								
1. Краткоср. задължения по земи и емисии на ценн	108 161.08	157 227.27	1 701.69				108 161.08	157 227.27
0521	220 940.64						222 642.33	
0522								
3. Получени аванси								
0523								
4. Задължения за пенсии, помощи, стипендии, субс	6 440.00						6 440.00	
0524	4 027.66	4 824.21	0.01				4 027.67	4 824.21
0525								
6. Задължения за вноски към ДОО, НЗОК, ДЗПО								
0526								
7. Задължения към персонала		3 165.50						3 165.50
0527								
8. Задължения по земи м/у бюдж. организации	800.00	99 055.91	3.19	3.19			3.19	3.19
0528								
9. Други краткосрочни задължения	340 369.38	264 272.89	80 945.86	325 853.07	350 007.23	325 853.07	431 753.09	424 908.98
0529							773 027.36	590 129.15
Общо за група II:	340 369.38	264 272.89	82 650.75	3.19	350 007.23	325 853.07	512 201.30	408 606.85
III. Провизии и отсрочени постъпления								
1. Провизии за задължения	512 201.30	408 606.85					512 201.30	408 606.85
0531								
2. Отсрочени помощи, дарения и трансфери	512 201.30	408 606.85					512 201.30	408 606.85
0532								
Общо за група III:	512 201.30	408 606.85					512 201.30	408 606.85
Общо за раздел "Б":	2 331 362.76	1 217 849.53	82 650.75	3.19	350 007.23	325 853.07	2 764 020.74	1 543 705.79
Сума на пасива	17 186 893.72	15 427 509.89	311 936.02	127 466.07	27 953 581.79	22 336 663.41	27 642 020.74	1 543 705.79

Дата: 29.05.2023 г.

Главен счетоводител:

Ръководител:

лижен Ахмед

Мерлин Байрам



ОБЩИНА ВЪРБИЦА

(бюджетна организация, предприятие по чл. 165, ал. 1 от ЗПФ, поделяне
гр. Върбица, ул. "Септемврийско Въстание" 40

ЕИК/БУЛСТАТ

000 931 415

http://www.varbitsa.org

Web-адрес

КОД ПО ЕБК

7 7 0 3

e-mail

obshchina@varbitsa.org

телефон:

БАЛАНС на

ОБЩИНА ВЪРБИЦА

към 31 декември 2022 г.

/сборен/

Актив

Раздели, групи, статии	№ о к	I. ОТЧЕТНА ГРУПА "БЮДЖЕТ"		ПОТЧЕТНА ГР. "СМЕТКИ ЗА СРЕД- СТВА ОТ ЕВРОПЕЙСКИЯ СЪЮЗ"		III. ОТЧЕТНА ГРУПА "ДРУГИ СМЕТКИ И ДЕЙНОСТИ"		IV. ВСИЧКО	
		Текуща година	Предходна година (към 31 декември)	Текуща година	Предходна година (към 31 декември)	Текуща година	Предходна година (към 31 декември)	Текуща година	Предходна година (към 31 декември)
а	б	1	2	3	4	5	6	7	8
А. НЕФИНАНСОВИ АКТИВИ									
I. Дълготрайни материални активи									
1. Сгради	0011	11 956	12 061					11 956	12 061
2. Компютри, транспортни средства, оборудване	0012	699	303					699	303
3. Стопански инвентар и други ДМА	0013	224	292					224	292
4. ДМА в процес на придобиване	0014	814	1 294					814	1 294
5. Инфраструктурни обекти	0015					17 282	17 218	17 282	17 218
6. Активи с историческа и художествена стойност и книги	0016					10	10	10	10
7. Земи, гори и трайни насаждения	0017	207	208			10 311	4 782	10 518	4 990
Общо за група I:	0010	13 900	14 158			27 603	22 011	41 503	36 168
II. Нематериални дълготрайни активи	0020	267	109					267	109
III. Краткотрайни материални активи									
1. Материали, продукция, стоки, незавършено производство	0031	150	147	1				151	147
2. Други краткотрайни материални активи	0032	150	147	1				151	147
Общо за група II:	0030	300	294	2				302	294
Общо за раздел "А":	0100	14 317	14 413	1		27 603	22 011	41 921	36 424
Б. ФИНАНСОВИ АКТИВИ									
1. Дялове, акции и други ценни книжа	0051	203	203					203	203
1. Дялове и акции	0051	203	203					203	203
2. Държавни/общински ценни книжа	0052								
3. Облигации и други ценни книжа	0053								
Общо за група I:	0050	203	203					203	203
II. Вземания от заеми									
1. Дългосрочни вземания по заеми	0061								
2. Краткосрочни вземания по заеми	0062								
Общо за група II:	0060								
III. Други вземания									
1. Публични вземания - данъци, вноски, такси, санкции и лихви	0071								
2. Вземания от клиенти	0072	214	230					214	230
3. Предоставени аванси	0073	231	95	111				342	95
4. Подотчетни лица	0074	1	18					1	18
5. Вземания по заеми между бюджетни организации	0075								
6. Други вземания	0076	97	8		96			97	103
Общо за група III:	0070	543	351	111	96			654	446
IV. Парични средства									
1. Парични средства в брой	0081								
2. Парични средства в банкови сметки	0082	2 125	460	200	32			2 675	818
Общо за група IV:	0080	2 125	460	200	32			2 675	818
Общо за раздел "Б":	0200	2 870	1 014	311	127			3 531	1 468
Сума на актива	0300	17 187	15 428	312	127	27 954	22 337	45 452	37 892



ОБЩИНА ВЪРБИЦА

(бюджетна организация, предприятие по чл. 165, ал. 1 от ЗПФ, полетел
гр. Върбица, ул. "Септемврийско Въстание" 40

БАЛАНС на

Пасив

ЕИК/БУЛСТАТ

000 931 415

КОД ПО ЕБК

7 7 0 3

телефон:

Web-адрес

http://www.varbitsa.org

e-mail

obshtina@varbitsa.org

ОБЩИНА ВЪРБИЦА

към 31 декември 2022 г.

/сборен/



Раздели, групи, статии	I. ОТЧЕТНА ГРУПА "БЮДЖЕТ"		II. ОТЧЕТНА ГРУПА "ДРУГИ СМЕТКИ И ДЕЙНОСТИ"		III. ОТЧЕТНА ГРУПА "ДРУГИ СМЕТКИ И ДЕЙНОСТИ"		IV. ВСИЧКИ	
	Текуща година	Преходна година (към 31 декември)	Текуща година	Преходна година (към 31 декември)	Текуща година	Преходна година (към 31 декември)	Текуща година	Преходна година (към 31 декември)
А. КАПИТАЛ В БЮДЖЕТНИТЕ ПРЕДПРИЯТИЯ								
1. Разполагаем капитал	8 768	8 768	(1 364)	(1 364)			7 404	7 404
2. Акумулирано изменение на нетните активи от минали години	5 441	5 734	1 491	4 913	22 011	15 903	28 944	26 549
3. Изменение на нетните активи за периода	646	(292)	102	(3 422)	5 593	6 108	6 340	2 394
Общо за раздел "А":	14 856	14 210	229	127	27 604	22 011	42 688	36 348
Б. ПАСИВИ И ОТСРОЧЕНИ ПОСТЪПЛЕНИЯ								
I. Дългосрочни задължения								
1. Дългосрочни задължения по емисии на ценни книжа								
2. Дългосрочни задължения по получени заеми	1 328	545					1 328	545
3. Други дългоср. задължения - финансов лизинг и търг. кредит	151						151	
Общо за група I:	1 479	545					1 479	545
II. Краткосрочни задължения								
1. Краткоср. задължения по заеми и емисии на ценни книжа	108						108	
2. Задължения към доставчици	221	157	2				223	157
3. Получени аванси								
4. Задължения за пенсии, помощи, стипендии, субсидии	6						6	
5. Задължения за данъци, мита и такси	4		0				4	5
6. Задължения за вноски към ДОО, НЗОК, ДЗПО								
7. Задължения към персонала								
8. Задължения по заеми между бюджетни организации	1	99	0	0			0	0
Общо за група II:	340	264	83	0	350	326	773	590
III. Провизии и отсрочени постъпления								
1. Провизии за задължения	512	409					512	409
2. Отсрочени помощи, дарения и трансфери	512	409					512	409
Общо за група III:	2 331	1 218	83	0	350	326	2 764	1 544
Общо за раздел "Б":	17 187	15 428	312	127	27 954	22 337	45 452	37 892
Сума на пасива								

Дата: 29.05.2023 г.

Главен счетоводител:

Анхел Ахмед

Ръководител:



Финансов отчет, относно който Сметната палата е издала одитен доклад № 0100303423, от 03.08.2023 г.

Ръководител на одитен е
Директор на дирекция:



ОБЩИНА ВЪРБИЦА

(бюджетна организация, предприятие по чл. 165, ал. 1 от ЗПФ, поделение)

гр. Върбица, ул. "Септемврийско Въстание" 40

ЕИК/БУЛСТАТ

000 931 415

КОД ПО ЕБК

7 7 0 3

телефон:

Web-адрес

http://www.varbitsa.org

е-mail

/сборен/
31 декември 2022 г.

obshchina@varbitsa.org

ОТЧЕТ ЗА ПРИХОДИТЕ И РАЗХОДИТЕ на

ОБЩИНА ВЪРБИЦА

КЪМ

31 декември 2022 г.

/сборен/

Раздели, групи, статии	I. ОТЧЕТНА ГРУПА "БЮДЖЕТ"		II. ОТЧЕТНА ГРУПА "СМЕТКИ ЗА СРЕДСТВА ОТ ЕВРОПЕЙСКИЯ СЪЮЗ"		III. ОТЧЕТНА ГРУПА "ДРУГИ СМЕТКИ И ДЕЙНОСТИ" (ДСД)		IV. ВСИЧКИ ОБЩО	
	Текуща година (в левове)	Предходна година 31 декември (в лева)	Текуща година (в левове)	Предходна година 31 декември (в лева)	Текуща година (в левове)	Предходна година 31 декември (в лева)	Текуща година (в левове)	Предходна година 31 декември (в лева)
а	1	2	3	4	5	6	7	8
A. ПРИХОДИ, ПОМОЩИ И ДАРЕНИЯ								
1. Данъци, осигурителни вноски и приравнени на тях приходи	0711	486 846.77	503 687.78				486 846.77	503 687.78
2. Приходи от такси, лицензи и вноски	0712	337 632.91	407 166.63				337 632.91	407 166.63
3. Приходи от административни глоби и санкции	0713	2 159.33	21 423.07				2 159.33	21 423.07
4. Приходи от услуги	0714	68 127.25	62 607.88				68 127.25	62 607.88
5. Приходи от наеми	0715	317 714.17	372 404.48				317 714.17	372 404.48
6. Приходи от концесии	0716	45 374.04					45 374.04	
7. Приходи от лихви	0717	39 023.39	35 443.14				39 023.39	35 443.14
8. Приходи от дивиденди и дялово участие	0718							
9. Други текущи приходи	0719	220 988.20	155 772.69				220 988.20	155 772.69
Общо за група I:	0710	1 517 866.06	1 558 505.67				1 517 866.06	1 558 505.67
II. Продажби на нефинансови активи								
1. Продажба на материали, стоки и продукция	0721	42 974.04	(12 436.84)				42 974.04	(12 436.84)
2. Продажба на нефинансови дълготрайни активи	0722	183 471.34	250 575.83				183 471.34	250 575.83
3. Продажба на конфискувани нефинансови активи	0723							
Общо за група II:	0720	226 445.38	238 138.99				226 445.38	238 138.99
III. Коректив за приходи	0730	(13 651.36)	(9 096.65)				(13 651.36)	(9 096.65)
в т.ч. Коректив за данък в/у приходите от стоп. дейност	0739	(13 651.36)	(9 096.65)				(13 651.36)	(9 096.65)
IV. Приходи от застрахователни обезщетения	0740							
V. Приходи от помощи и дарения								
1. Помощи и дарения от Европейския съюз	0751							
2. Други помощи и дарения от чужбина	0752		1 667.05					1 667.05
3. Др. безвъзмездно получени средства по межд. и др. програ	0753							
4. Помощи и дарения от страната	0754	706.00	746.00				706.00	746.00
Общо за група V:	0750	706.00	2 413.05				706.00	2 413.05
Общо за раздел "A":	0700	1 731 366.08	1 789 961.06				1 731 366.08	1 789 961.06
Б. РАЗХОДИ								
I. Текущи нелихвени разходи								
1. Разходи за материали	0601	1 507 463.47	1 379 790.32				1 507 463.47	1 379 790.32
2. Разходи за външни услуги и наеми	0602	3 217 064.31	1 820 457.85				3 217 064.31	1 820 457.85
3. Разходи за амортизации	0603	799 883.36	707 040.67			832 978.66	740 768.34	1 447 809.01
4. Разходи за възнаграждения на персонал	0604	7 416 444.45	6 709 263.08				7 416 444.45	6 898 214.97
5. Разходи за осигурителни вноски	0605	1 473 308.98	1 357 298.98				1 473 308.98	1 398 455.85
6. Разходи за данъци и такси	0606	15 474.22	75 889.24				15 474.22	75 889.24
7. Разходи за командировки	0607	16 971.53	9 626.37				16 971.53	10 929.84
8. Разходи за застраховане и други финансови услуги	0608	61 772.28	60 934.51				61 772.28	60 965.19
9. Други нелихвени разходи	0609	34 093.98	36 599.28				34 093.98	36 599.28
10. Разходи за провизии за вземания	0611							
Общо за група I:	0610	14 542 476.58	12 156 900.30			832 978.66	16 796 741.07	14 029 155.52
II. Балансова стойност на продарени нефин. активи								
1. на продарени материали, стоки и продукция	0621							
2. на продарени нефинансови дълготрайни активи	0622	43 923.59	62 967.40				43 923.59	62 967.40
3. на продарени конфискувани нефинансови активи	0623							
Общо за група II:	0620	43 923.59	62 967.40				43 923.59	62 967.40
III. Разходи за лихви								
1. Разходи за лихви по заеми и дългове	0631	27 187.37	9 657.31				27 187.37	9 657.31
2. Други разходи за лихви	0632	20.85	38.52				20.85	38.52
Общо за група III:	0630	27 208.22	9 695.83				27 208.22	9 695.83





Раздели, групи, статии	I. ОТЧЕТНА ГРУПА "БЮДЖЕТНИ СЪЮЗ"		ПОТЧЕТНА ГРУПА "СМЕТКИ ЗА СРЕДСТВА ОТ ЕВРОПЕЙСКИЯ СЪЮЗ"		III. ОТЧЕТНА ГРУПА ДРУГИ СМЕТКИ И ДЕЙНОСТИ (ДСД)		IV. ВСИЧКО	
	Текуща година (в левове)	Предходна година 31 декември (в левове)	Текуща година (в левове)	Предходна година 31 декември (в левове)	Текуща година (в левове)	Предходна година 31 декември (в левове)	Текуща година (в левове)	Предходна година 31 декември (в левове)
а	1	2	3	4	5	6	7	8
IV. Трансфери към домакинства								
1. Осигурителни плащания и други текущи трансфери	37 313.83	54 248.20	2 400.00				39 713.83	
2. Капиталови трансфери към домакинства	37 313.83	54 248.20	2 400.00				39 713.83	54 248.20
Общо за група IV:								
V. Субсидии и капиталови трансфери								
1. Текущи субсидии и трансфери към други лица	105 138.00	78 227.90					105 138.00	78 227.90
2. Капиталови трансфери към други лица	105 138.00	78 227.90					105 138.00	78 227.90
Общо за група V:								
VI. Разходи за активи, капитализирани в ДСД	243 291.26	38 247.58		6 717 069.17	(243 291.26)	(6 755 316.75)		
VII. Корективи за разходи и придобиване на активи в т.ч. Коректив за придобиване по стопански начин								
Общо за раздел "Б":	14 999 351.48	12 400 287.21	1 423 685.83	7 848 556.05	589 687.40	(6 014 548.41)	17 012 724.71	14 234 294.85
V. ТРАНСФЕРИ М/У БЮДЖЕТНИ ОРГАНИЗАЦИИ								
1. Касови трансфери м/у бюджетни организации (нето)	13 879 252.11	10 209 980.71	1 525 508.22	4 426 805.64			15 404 760.33	14 636 786.35
2. Приписани трансфери м/у бюджетни организации (нето)	(45 532.80)	(45 532.80)					(45 532.80)	(45 532.80)
Общо за раздел "В":	13 833 719.31	10 164 447.91	1 525 508.22	4 426 805.64			15 359 227.53	14 591 253.55
Г. РЕЗУЛТАТ ОТ ФИНАНСОВИ ОПЕРАЦИИ								
1. Нето-резултат от продажби на финансови активи								
2. Курсови разлики от валутни операции (нето)								
Общо за раздел "Г":								
Д. ПРЕОЦЕНКИ И ДРУГИ СЪБИТИЯ								
1. Прехвърлени нетни активи	44 619.60	154 001.48			(30 744.60)	(49 963.40)	13 875.00	104 038.08
2. Прехвърлени нетни активи м/у бюдж. организации	675.92	675.92				21 077.84	21 753.76	21 753.76
3. Прехвърлени нетни активи от/за други предприятия	44 619.60	154 677.40			(30 744.60)	(28 885.56)	13 875.00	125 791.84
Общо за група I:								
II. Промяна в нетните активи от преоценки (нето)								
1. Преоценки на нефинансови активи	60 977.09						60 977.09	
2. Преоценки на финансови активи								
3. Преоценки на пасиви	60 977.09						60 977.09	
Общо за група II:								
III. Прираст на нетните активи от други събития								
1. Прираст от конфискувани активи								
2. Отписани задължения								
3. Увеличение на нефинансови активи от други събития					6 215 340.82	122 518.90	6 215 340.82	122 518.90
4. Увеличение на финансови активи от други събития								
5. Намаление на пасиви от други събития								
Общо за група III:								
IV. Намаление на нетните активи от други събития								
1. Отписани публични вземания								
2. Отписани други вземания	25 460.00	1 020.12					27 604.60	1 020.12
3. Намаление на нефинансови активи от други събития								
4. Намаление на финансови активи от други събития								
5. Увеличение на пасиви от други събития								
Общо за група IV:	25 460.00	1 020.12					27 604.60	1 020.12
Общо за раздел "Д": (I. + II. + III - IV.)	80 136.69	153 657.28	101 822.39	(3 421 750.41)	5 592 764.22	6 108 181.75	6 262 588.31	247 290.62
Изменение на нетните активи за периода	645 870.60	(292 220.96)					6 340 457.21	210.38

Ръководител:

Главен счетоводител:

29.05.2023 г.

Дата:



Раздели, групи, статии	I. ОТЧЕТНА ГРУПА "БЮДЖЕТ"		ПОЛНА ГРУПА "СМЕТКИ ЗА СРЕДСТВА ОТ ЕВРОПЕЙСКИЯ СЪЮЗ"		III. ОТЧЕТНА ГРУПА "ДРУГИ СМЕТКИ И ДЕЙНОСТИ" (ДСД)		IV. ВСИЧКО	
	Текуща година (31 декември)	Предходна година (31 декември)	Текуща година (31 декември)	Предходна година (31 декември)	Текуща година (31 декември)	Предходна година (31 декември)	Текуща година (31 декември)	Предходна година (31 декември)
А. ПРИХОДИ, ПОМОЩИ И ДАРЕНИЯ								
I. Текущи приходи								
1. Данъци, осигурителни вноски и приравнени на тях приходи	487	504					487	504
2. Приходи от такси, лицензи и вноски	338	407					338	407
3. Приходи от административни глоби и санкции	2	21					2	21
4. Приходи от услуги	68	63					68	63
5. Приходи от наеми	318	372					318	372
6. Приходи от концесии	45						45	
7. Приходи от лихви	39	35					39	35
8. Приходи от дивиденди и дялово участие								
9. Други текущи приходи	221	156					221	156
Общо за група I:	1 518	1 559					1 518	1 559
II. Продажби на нефинансови активи								
1. Продажба на материали, стоки и продукция	43	(12)					43	(12)
2. Продажба на нефинансови дълготрайни активи	183	251					183	251
3. Продажба на конфискувани нефинансови активи								
Общо за група II:	226	238					226	238
III. Коректив за приходи								
в т.ч. Коректив за данък в/у приходите от стопанска дейност	(14)	(9)					(14)	(9)
IV. Приходи от застрахователни обезщетения								
V. Приходи от помощи и дарения								
1. Помощи и дарения от Европейския съюз								
2. Други помощи и дарения от чужбина								
3. Други безвъзмездно получени средства по международни и др. програми	1	1					1	1
4. Помощи и дарения от страната	1	2					1	2
Общо за група V:	1 731	1 790					1 731	1 790
Общо за раздел "А":								
Б. РАЗХОДИ								
I. Текущи нелихвени разходи								
1. Разходи за материали	1 507	1 380					1 507	1 380
2. Разходи за външни услуги и наеми	3 217	1 820	921	779			3 244	1 941
3. Разходи за амортизации	800	707	27	121			1 633	1 448
4. Разходи за възнаграждения на персонал	7 416	6 709	390	189	833	741	7 806	6 898
5. Разходи за осигурителни вноски	1 473	1 357	83	41			1 557	1 398
6. Разходи за данъци и такси	15	76					15	76
7. Разходи за командировки	17	10	0	1			17	11
8. Разходи за застраховане и други финансови услуги	62	61		0			62	61
9. Други нелихвени разходи	34	37					34	37
10. Разходи за провизии за вземания								
Общо за група I:	14 542	12 157	1 421	1 131			16 797	14 029
II. Балансова стойност на продадени нефинансови активи								
1. на продадени материали, стоки и продукция								
2. на продадени нефинансови дълготрайни активи	44	63					44	63
3. на продадени конфискувани нефинансови активи								
Общо за група II:	44	63					44	63
III. Разходи за лихви								
1. Разходи за лихви по земи и дългове	27	10					27	10

Раздели, групи, статии	I. ОТЧЕТНА ГРУПА "БЮДЖЕТ"		ПОЛНА ОТЧЕТНА ГРУПА "СМЕТКИ ЗА СРЕДСТВА ОТ ЕВРОПЕЙСКИ СЪЮЗ"		III. ОТЧЕТНА ГРУПА "ПРИУТИ СМЕТКИ И ДЕЙНОСТИ" (ДСД)		IV. В СИЧЕВО	
	Текуща година	Предходна година (31 декември)	Текуща година	Предходна година (31 декември)	Текуща година	Предходна година (31 декември)	Текуща година	Предходна година (31 декември)
а	1	2	3	4	5	6	7	8
2. Други разходи за лихви	0	0					0	0
Общо за група III:	27	10					27	10
IV. Трансфери към домакинства								
1. Осигурителни плащания и други текущи трансфери	37	54	2				40	54
2. Капиталови трансфери към домакинства	37	54	2				40	54
Общо за група IV:								
V. Субсидии и капиталови трансфери								
1. Текущи субсидии и трансфери към други лица	105	78					105	78
2. Капиталови трансфери към други лица	105	78					105	78
Общо за група V:								
VI. Разходи за активи, капитализирани в отчетна група "ДСД"	243	38		6 717	(243)	(6 755)		
VII. Корективни за разходи и придобиване на активи								
в т.ч. Коректив за придобиване по стопански начин								
Общо за раздел "Б":	14 999	12 400	1 424	7 849	590	(6 015)	17 013	14 234
В. ТРАНСФЕРИ МЕЖДУ БЮДЖЕТНИ ОРГАНИЗАЦИИ								
1. Касови трансфери между бюджетни организации (нето)	13 879	10 210	1 526	4 427			15 405	14 637
2. Приписани трансфери между бюджетни организации (нето)	(46)	(46)					(46)	(46)
Общо за раздел "В":	13 834	10 164	1 526	4 427			15 359	14 591
Г. РЕЗУЛТАТ ОТ ФИНАНСОВИ ОПЕРАЦИИ								
1. Нето-резултат от продажби на финансови активи								
2. Курсови разлики от валутни операции (нето)								
Общо за раздел "Г":								
Д. ПРЕОЦЕНКИ И ДРУГИ СЪБИТИЯ								
1. Прехвърлени нетни активи								
1. Прехвърлени нетни активи между бюджетни организации	45	154			(31)	(50)	14	104
2. Прехвърлени нетни активи от/за други предприятия								
Общо за група I:	45	155			(31)	(29)	14	126
II. Промяна в нетните активи от преоценки (нето)								
1. Преоценки на нефинансови активи	61						61	
2. Преоценки на финансови активи								
3. Преоценки на пасиви								
Общо за група II:	61						61	
III. Прираст на нетните активи от други събития								
1. Прираст от конфискувани активи								
2. Отписани задължения								
3. Увеличение на нефинансови активи от други събития								
4. Увеличение на финансови активи от други събития					6 215	123	6 215	123
5. Намаление на пасиви от други събития								
Общо за група III:					6 215	123	6 215	123
IV. Намаление на нетните активи от други събития								
1. Отписани публични вземания								
2. Отписани други вземания								
3. Намаление на нефинансови активи от други събития	25	1					28	1
4. Намаление на финансови активи от други събития								
5. Увеличение на пасиви от други събития								
Общо за група IV:	25	1					28	1
Общо за раздел "Д": (I + II + III - IV)	80	154	102	(3 422)	6 182	94	6 263	247
Общо за раздел "Е": (А + Б + В + Г + Д)	646	(292)			5 593	6 108	6 340	2 394

Главен счетоводител:

Ръководител:

Дата: 29.05.2023 г.

14

Ръководител на одитен експертен екип

Директор на дирекция: ...

Одитен доклад № 01.00.30.37.3. от 03.05.2023 г.

Измененията в отчета са отразени в издадената версия



ОБЩИНА ВЪРБИЦА
(бюджетна организация, предприятие по чл. 165, ал. 1 от ЗПФ, поделение)
гр. Варбита, ул. "Септемврийско Въстание" 40

ЕИК/БУЛСТАТ: 000 931 415
http://www.varbitsa.org

КОД ПО ЕБК: 7 7 0 3
e-mail: obstina@varbitsa.org

телефон: 14
Сметна книга


СПРАВКА ЗА ПРОВИЗИИ НА ВЗЕМАНИЯ И КОРЕКТИВИ НА ПАСИВИ КЪМ 31 декември 2022 г. ОБЩИНА ВЪРБИЦА /СБОРНА/ (в левове)

Б. Корективи по сметки за дългосрочни пасиви и по текущ дял по дългосрочни пасиви	№	I. ОТЧЕТНА ГРУПА БЮДЖЕТ		II. ОТЧЕТНА ГРУПА "СМЕТКИ ЗА СРЕДСТВА ОТ ЕВРОПЕЙСКИЯ СЪЮЗ"		III. ОТЧЕТНА ГРУПА "ДРУГИ СМЕТКИ И ДЕЙНОСТИ"		IV. ВСИЧКО	
		Начален баланс (в лева)	Краен баланс (в лева)	Начален баланс (в лева)	Краен баланс (в лева)	Начален баланс (в лева)	Краен баланс (в лева)	Начален баланс (в лева)	Краен баланс (в лева)
а	б	1	2	3	4	5	6	7	8
I. Премии/отстъпки по емисии на дългоср. общ. ценни книжа (попълва се само от общини-емитенти на ОбщК)									
1. По дългосрочни общински ценни книжа	1511			x	x	x	x	0.00	0.00
2. По текущ дял по дългосрочни общински ценни книжа	1521			x	x	x	x	0.00	0.00
Общо за I. -saldo на сметка 1593 /Дт (+); Кт (-)/	1530	0.00	0.00	0.00	0.00	0.00	0.00	0.00	0.00
II. Обрато изкупени дългосрочни общ. ценни книжа (попълва се само от общини, емитирали облигации !)									
1. По дългосрочни общински ценни книжа	2511			x	x	x	x	0.00	0.00
2. По текущ дял по дългосрочни общински ценни книжа	2521			x	x	x	x	0.00	0.00
Общо II. - saldo на сметка 1527 /само Дт (+)/	2530	0.00	0.00	0.00	0.00	0.00	0.00	0.00	0.00
III. Коректив на номинална стойност на задължения по финансов лизинг(сметки 1917 и 1918)									
1. Коректив по дългосрочни задължения по фин. лизинг	3513		3 735.53			x	x	0.00	0.00
2. Коректив по текущ дял на задължения по фин. лизинг	3521					x	x	0.00	0.00
Общо за III. - saldo на сметки 1917 и 1918 /само Дт (+) /	3530	0.00	3 735.53	0.00	0.00	0.00	0.00	0.00	3 735.53
IV. Коректив на номинална стойност на задължения и лихви по търговски кредит (сметки 1927 и 1928)									
1. Коректив на номинална ст-ст по дългосрочен търг. кредит	3813					x	x	0.00	0.00
2. Коректив на ном. ст-ст по текущ дял на дълг. търговски к-т	3821					x	x	0.00	0.00
3. Разчет за номинални лихви по задължения по търг. кредит	3829					x	x	0.00	0.00
Общо за IV. - saldo на сметки 1927 и 1928 /Дт (+); Кт (-)/	3830	0.00	0.00	0.00	0.00	0.00	0.00	0.00	0.00
V. Други задължения - коректив по сметка 4970									
1. Краткоср. задължения по заеми и емисии на ценни книжа	3991	x	x	x	x	x	x	0.00	0.00
2. Задължения към доставчици	3992							0.00	0.00
3. Получени аванси	3993							0.00	0.00
4. Задължения за пенсии, помощи, стипендии, субсидии	3994							0.00	0.00
5. Задължения за данъци, мита и такси	3995	x	x	x	x	x	x	0.00	0.00
6. Задължения за вноски към ДОО, НЗОК, ДЗПО	3996	x	x	x	x	x	x	0.00	0.00
7. Задължения към персонала	3997	x	x	x	x	x	x	0.00	0.00
8. Задължения по заеми м/у бюджетни организации	3998	x	x	x	x	x	x	0.00	0.00
9. Други краткосрочни задължения	3999	0.00	0.00	0.00	0.00	0.00	0.00	0.00	0.00
Общо за V. - коректив по сметка 4970	3990	0.00	0.00	0.00	0.00	0.00	0.00	0.00	0.00
Общо за групи I, II, III, IV и V:	4000	0.00	3 735.53	0.00	0.00	0.00	0.00	0.00	0.00

Дата: 29.05.2023 г.

Главен счетоводител:

Ръководител:





ЕБК код 7703	"Б Ю Д Ж Е Т"		"Б Ю Д Ж Е Т"		"Б Ю Д Ж Е Т"	
	НАЧАЛНО САЛДО		ОБОРОТИ ПРЕЗ ГОДИНАТА		КРАЙНО САЛДО	
с / ка	ДЕБИТ	КРЕДИТ	Дебитен оборот	Кредитен оборот	ДЕБИТ	КРЕДИТ
1 - 9	29 705 137.36	29 705 137.36	92 028 441.90	92 028 441.90	66 607 754.54	66 607 754.54
1001		8 768 348.05			0.00	8 768 348.05
1101		5 441 312.31			0.00	5 441 312.31
1201	x	x	x	x	x	x
1511	x				x	0.00
1517		x			0.00	x
1521	x				x	0.00
1523	x				x	0.00
1527		x			0.00	x
1581	x				x	0.00
1587		x			0.00	x
1591					0.00	0.00
1593					0.00	0.00
1621	x				x	0.00
1623	x	544 969.79	217 011.49	1 000 000.00	x	1 327 958.30
1625	x		108 850.41	217 011.49	x	108 161.08
1651	x				x	0.00
1652	x				x	0.00
1654	x				x	0.00
	x				x	0.00
1657	x				x	0.00
1658	x				x	0.00
1661	x				x	0.00
1663	x				x	0.00
1664	x				x	0.00
1666	x				x	0.00
1667	x				x	0.00
1669	x				x	0.00
1681	x				x	0.00
1685	x				x	0.00
1686	x				x	0.00
1688	x				x	0.00
1689	x				x	0.00
1701	x				x	0.00
1702	x				x	0.00
1707	x				x	0.00
1708	x				x	0.00
1911	x		5 498.73	160 068.04	x	154 569.31
1912	x				x	0.00
1913	x		5 498.73	5 498.73	x	0.00
1914	x				x	0.00
1917		x	3 999.24	263.71	3 735.53	x
1918		x			0.00	x
1921	x				x	0.00
1922	x				x	0.00
1923	x				x	0.00
1924	x				x	0.00
1927					0.00	0.00
1928					0.00	0.00
1991	x				x	0.00
1992	x				x	0.00
1993	x				x	0.00
1994	x				x	0.00
1995	x				x	0.00
1996	x				x	0.00
1997	x				x	0.00
1998	x				x	0.00
Р-ел 2						
2010	207 561.72	x		472.50	207 089.22	x
2020		x			0.00	x
2031	4 737 557.51	x			4 737 557.51	x
2032	144 572.10	x			144 572.10	x
2038	85 000.00	x	5 572.52		90 572.52	x
2039	9 699 567.77	x	526 194.36	25 360.00	10 200 402.13	x



ЕБК код 7703	"Б Ю Д Ж Е Т"		"Б Ю Д Ж Е Т"		"Б Ю Д Ж Е Т"	
	НАЧАЛНО САЛДО		ОБОРОТИ ПРЕЗ ГОДИНАТА		КРАЙНО САЛДО	
с / ка	ДЕБИТ	КРЕДИТ	Дебитен оборот	Кредитен оборот	ДЕБИТ	КРЕДИТ
2041	355 130.90	x	2 214.60	326.40	357 019.10	x
2049	1 369 279.14	x	5 857.80		1 375 136.94	x
2051	110 883.54	x	18 500.00		129 383.54	x
2059	515 828.00	x	485 753.20		1 001 581.20	x
2060	296 791.20	x	1 680.00		298 471.20	x
2071	1 139 626.56	x	868 108.39	1 348 026.18	659 708.77	x
2079	154 433.97	x			154 433.97	x
2091		x			0.00	x
2099	608 521.70	x			608 521.70	x
2101	20 294.80	x	3 600.00		23 894.80	x
2102	13 982.82	x			13 982.82	x
2107	52 392.00	x	159 072.00	17 800.00	193 664.00	x
2109	211 564.00	x	37 764.00	16 564.00	232 764.00	x
2201	x	x	x	x	x	x
2202	x	x	x	x	x	x
2203	x	x	x	x	x	x
2204	x	x	x	x	x	x
2412	x				x	0.00
2413	x	2 605 423.67	3 293.51	614 678.68	x	3 216 808.84
	x	1 481 830.31	326.40	73 365.27	x	1 554 869.18
2415	x	566 756.31		42 924.10	x	609 680.41
2416	x	294 667.25		439.89	x	295 107.14
2417	x	x	x	x	x	0.00
2419	x	318 398.66		69 502.24	x	387 900.90
2420	x	189 258.05	16 564.00	24 759.58	x	197 453.63
Р-ел 3						
3010		x			0.00	x
3020	142 388.51	x	576 862.40	573 814.34	145 436.57	x
3030		x			0.00	x
3040	4 371.03	x			4 371.03	x
3100		x			0.00	x
3210		x			0.00	x
3220		x			0.00	x
3310		x			0.00	x
3320		x			0.00	x
3330		x			0.00	x
Р-ел 4						
4010	x	115 958.70	6 594 759.40	6 661 086.97	x	182 286.27
4020	95 298.14	x	2 087 666.32	1 951 923.12	231 041.34	0.00
	x				x	0.00
4040		x			0.00	0.00
4050	x				x	0.00
4052		x			0.00	x
4057					0.00	0.00
4058					0.00	0.00
4071	x				x	0.00
4072		x			0.00	x
4110	230 302.98	x	742 896.90	759 054.68	214 145.20	x
4120	x				x	0.00
4130		x	1 631.61	1 631.61	0.00	x
4140	x				x	0.00
4211	x	3 165.50	7 187 439.77	7 184 274.27	x	0.00
4213		x			0.00	x
4222	x				x	0.00
4224		x			0.00	x
4230	x	408 606.85	408 606.85	512 201.30	x	512 201.30
4241	x				x	0.00
4243		x			0.00	x
4252	x				x	0.00
4254		x			0.00	x
4261	17 800.54	x	19 074.79	36 047.85	827.48	x
4262		x			0.00	x
4271	x				x	0.00
4272	x				x	0.00



ЕБК код 7703	"Б Ю Д Ж Е Т"		"Б Ю Д Ж Е Т"		"Б Ю Д Ж Е Т"	
	НАЧАЛНО САЛДО		ОБОРОТИ ПРЕЗ ГОДИНАТА		КРАЙНО САЛДО	
с / ка	ДЕБИТ	КРЕДИТ	Дебитен оборот	Кредитен оборот	ДЕБИТ	КРЕДИТ
4279		x			0.00	
4281	x				x	0.00
4282	x				x	0.00
4287		x			0.00	x
4288		x			0.00	x
4291	x		90 258.00	96 698.00	x	6 440.00
4299		x			0.00	x
4301		x			0.00	x
4303		x			0.00	x
4311	x				x	0.00
4313	x				x	0.00
4321		x			0.00	x
4322		x			0.00	x
4327		x			0.00	x
4328		x			0.00	x
4331		x			0.00	x
4332		x			0.00	x
4351		x			0.00	x
4352		x			0.00	x
)					0.00	0.00
43 / 1		x			0.00	x
4372		x			0.00	x
4373		x			0.00	x
4374		x			0.00	x
4375		x			0.00	x
4376		x			0.00	x
4379		x			0.00	x
4381		x			0.00	x
4382		x			0.00	x
4383		x			0.00	x
4384		x			0.00	x
4385		x			0.00	x
4393	x				x	0.00
4397	x				x	0.00
4398	x				x	0.00
4500					0.00	0.00
4501					0.00	0.00
4502					0.00	0.00
4503	x	x	x	x	x	x
)	4 979.64		554 827.35	546 640.25	13 166.74	0.00
4511		4 824.21	71 827.49	71 030.94	0.00	4 027.66
4512	693.83		13 651.36	13 651.36	693.83	0.00
4518					0.00	0.00
4520	x				x	0.00
4522		x			0.00	x
4523	x				x	0.00
4544	x				x	0.00
4545		x			0.00	x
4547		x			0.00	x
4548	x				x	0.00
4555			1 525 097.83	1 525 097.83	0.00	0.00
4556			568 726.88	568 726.88	0.00	0.00
4557			312 264.23	312 264.23	0.00	0.00
4558					0.00	0.00
4560	x				x	0.00
4567		x			0.00	x
4568	x				x	0.00
4598					0.00	0.00
4599					0.00	0.00
4611					0.00	0.00
4612					0.00	0.00
4614					0.00	0.00
4615					0.00	0.00
4622					0.00	0.00



ЕБК код 7703	"Б Ю Д Ж Е Т"		"Б Ю Д Ж Е Т"		"Б Ю Д Ж Е Т"	
	НАЧАЛНО САЛДО		ОБОРОТИ ПРЕЗ ГОДИНАТА		КРАЙНО САЛДО	
с / ка	ДЕБИТ	КРЕДИТ	Дебитен оборот	Кредитен оборот	ДЕБИТ	КРЕДИТ
4624					0.00	0.00
4625					0.00	0.00
4630					0.00	0.00
4651					0.00	0.00
4655					0.00	0.00
4659					0.00	0.00
4671					0.00	0.00
4672					0.00	0.00
4674					0.00	0.00
4675					0.00	0.00
4679					0.00	0.00
4682					0.00	0.00
4684		95 529.87	381 180.39	203 002.98	82 647.54	0.00
4685					0.00	0.00
4691		x			0.00	x
4692	x				x	0.00
4693		x			0.00	x
4694	x				x	0.00
4695		x			0.00	x
4830	x				x	0.00
4831	x	3 526.04	2 726.04		x	800.00
4832	x				x	0.00
4835	x				x	0.00
4841		x			0.00	x
4843		x			0.00	x
4844		x			0.00	x
4845	x				x	0.00
4847	x				x	0.00
4848	x				x	0.00
4851	x				x	0.00
4852		x			0.00	x
4853	x				x	0.00
4854	x				x	0.00
4857		x			0.00	x
4858		x			0.00	x
4861	x				x	0.00
4862	x				x	0.00
4863	x				x	0.00
4865		x			0.00	x
4866		x			0.00	x
4867		x			0.00	x
4868		x			0.00	x
4871		x			0.00	x
4872		x			0.00	x
4877	x				x	0.00
4878	x				x	0.00
4885		x			0.00	x
4886		x			0.00	x
4887	1 869.42	x	227 604.82	229 474.24	0.00	x
4888		x			0.00	x
4895	x				x	0.00
4896	x				x	0.00
4897	x		162 799.05	162 799.05	x	0.00
4898	x				x	0.00
4911	x				x	0.00
4915	x				x	0.00
4916	x				x	0.00
4917	x				x	0.00
4918	x				x	0.00
4940	x				x	0.00
4951	x				x	0.00
4955	x				x	0.00



ЕБК код	"Б Ю Д Ж Е Т"		"Б Ю Д Ж Е Т"		"Б Ю Д Ж Е Т"	
	НАЧАЛНО САЛДО		ОБОРОТИ ПРЕЗ ГОДИНАТА		КРАЙНО САЛДО	
с / ка	ДЕБИТ	КРЕДИТ	Дебитен оборот	Кредитен оборот	ДЕБИТ	КРЕДИТ
7703						
4956	x				x	0.00
4957	x				x	0.00
4960					0.00	0.00
4961					0.00	0.00
4962					0.00	0.00
4970					0.00	0.00
4971		41 268.57	33 299.57	30 685.37	0.00	38 654.37
4972					0.00	0.00
4973					0.00	0.00
4974					0.00	0.00
4975					0.00	0.00
4976					0.00	0.00
4978					0.00	0.00
4979					0.00	0.00
4980		x			0.00	x
4989	x				x	0.00
Р-ел 5						
5000		x			0.00	x
5001					0.00	0.00
					0.00	0.00
5005		x			0.00	x
5006		x			0.00	x
5007		x			0.00	x
5008		x			0.00	x
5009		x			0.00	x
5011		x	797 068.68	797 068.68	0.00	x
5012		x			0.00	x
5013	460 213.32	x	20 964 398.98	19 299 922.73	2 124 689.57	x
5014		x			0.00	x
5015		x			0.00	x
5016		x			0.00	x
5017		x			0.00	x
5018		x			0.00	x
5022		x			0.00	x
5024		x			0.00	x
5026		x			0.00	x
5028		x			0.00	x
5071		x			0.00	x
5073		x			0.00	x
		x			0.00	x
5081		x			0.00	x
5082		x			0.00	x
5091		x			0.00	x
5092		x			0.00	x
5111	50 000.00	x			50 000.00	x
5112		x			0.00	x
5113		x			0.00	x
5114	152 939.00	x			152 939.00	x
5121		x			0.00	x
5122		x			0.00	x
5123		x			0.00	x
5124		x			0.00	x
5131		x			0.00	x
5139					0.00	0.00
5141		x			0.00	x
5142		x			0.00	x
5143		x			0.00	x
5144		x			0.00	x
5145					0.00	0.00
5146					0.00	0.00
5147					0.00	0.00
5148					0.00	0.00
5181		x			0.00	x
5184		x			0.00	x



ЕБК код 7703	"Б Ю Д Ж Е Т"		"Б Ю Д Ж Е Т"		"Б Ю Д Ж Е Т"	
	НАЧАЛНО САЛДО		ОБОРОТИ ПРЕЗ ГОДИНАТА		КРАЙНО САЛДО	
с / ка	ДЕБИТ	КРЕДИТ	Дебитен оборот	Кредитен оборот	ДЕБИТ	КРЕДИТ
5186		x			0.00	
5188		x			0.00	x
5189		x			0.00	x
5191		x			0.00	x
5192	x				x	0.00
5197		x			0.00	x
5198		x			0.00	x
5211		x			0.00	x
5213		x			0.00	x
5215		x			0.00	x
5217		x			0.00	x
5221					0.00	0.00
5223					0.00	0.00
5231		x			0.00	x
5235		x			0.00	x
5311		x			0.00	x
5312		x			0.00	x
5313		x			0.00	x
5314		x			0.00	x
5315		x			0.00	x
5316		x			0.00	x
5317		x			0.00	x
5318		x			0.00	x
5319		x			0.00	x
5321		x			0.00	x
5322		x			0.00	x
5323		x			0.00	x
5381		x			0.00	x
5382		x			0.00	x
5383		x			0.00	x
5384		x			0.00	x
5391	x				x	0.00
5392	x				x	0.00
5393	x				x	0.00
5398	x				x	0.00
5811		x			0.00	x
5812		x			0.00	x
5814		x			0.00	x
5815		x			0.00	x
5818		x			0.00	x
5823		x			0.00	x
5826		x			0.00	x
5829		x			0.00	x
5881		x			0.00	x
5882		x			0.00	x
5889		x			0.00	x
5891	x				x	0.00
5892	x				x	0.00
5894	x				x	0.00
Р-ен 6						
6010	x	x	727 744.17	77 103.84	650 640.33	0.00
6011	x	x	29 513.67		29 513.67	0.00
6012	x	x	722 224.95	553 415.00	168 809.95	0.00
6013	x	x	10 177.85		10 177.85	0.00
6014	x	x	31 744.49	54.34	31 690.15	0.00
6015	x	x	13 600.00		13 600.00	0.00
6016	x	x	33 333.61	194.80	33 138.81	0.00
6017	x	x	10 321.55		10 321.55	0.00
6018	x	x	11 108.29		11 108.29	0.00
6019	x	x	550 949.53	2 486.66	548 462.87	0.00
6021	x	x	2 460 769.64		2 460 769.64	0.00
6022	x	x	5 744.73	0.03	5 744.70	0.00
6023	x	x	45 576.00	1 146.57	44 429.43	0.00



ЕБК код 7703	"Б Ю Д Ж Е Т"		"Б Ю Д Ж Е Т"		"Б Ю Д Ж Е Т"	
	НАЧАЛНО САЛДО		ОБОРОТИ ПРЕЗ ГОДИНАТА		КРАЙНО САЛДО	
с / ка	ДЕБИТ	КРЕДИТ	Дебитен оборот	Кредитен оборот	ДЕБИТ	КРЕДИТ
6025	x	x	4 184.00		4 184.00	0.00
6026	x	x	4 853.56		4 853.56	0.00
6027	x	x	340.00		340.00	0.00
6028	x	x	5 370.00		5 370.00	0.00
6029	x	x	711 287.32	20 394.44	690 892.88	0.00
6030	x	x	24 759.58		24 759.58	0.00
6032	x	x			0.00	0.00
6033	x	x	614 678.68		614 678.68	0.00
6034	x	x	72 776.67		72 776.67	0.00
6035	x	x	17 464.10		17 464.10	0.00
6036	x	x	439.89		439.89	0.00
6037	x	x	x	x	0.00	0.00
6039	x	x	69 764.44		69 764.44	0.00
6041	x	x	144 361.88		144 361.88	0.00
6042	x	x	5 685 516.05		5 685 516.05	0.00
6043	x	x	1 302 969.48		1 302 969.48	0.00
6044	x	x	47 400.60		47 400.60	0.00
6046	x	x			0.00	0.00
6047	x	x	512 201.30		512 201.30	x
6048	x	x		408 606.85	x	408 606.85
6049	x	x	139 724.71	7 122.72	132 601.99	0.00
6051	x	x	946 366.28		946 366.28	0.00
6052	x	x	348 584.05		348 584.05	0.00
6054	x	x			0.00	0.00
6055	x	x	178 358.65		178 358.65	0.00
6056	x	x			0.00	0.00
6058	x	x			0.00	0.00
6059	x	x			0.00	0.00
6061	x	x	5 898.01	720.00	5 178.01	0.00
6062	x	x	112.00		112.00	0.00
6063	x	x	2 797.00	600.00	2 197.00	0.00
6064	x	x	6 376.40		6 376.40	0.00
6065	x	x	1 610.81		1 610.81	0.00
6067	x	x			0.00	0.00
6068	x	x			0.00	0.00
6069	x	x			0.00	0.00
6071	x	x	480.10		480.10	0.00
6072	x	x			0.00	0.00
6073	x	x			0.00	0.00
6074	x	x			0.00	0.00
6075	x	x			0.00	0.00
6076	x	x	243 291.26		243 291.26	0.00
6077	x	x			0.00	0.00
6078	x	x			0.00	0.00
6079	x	x			0.00	0.00
6080	x	x			0.00	0.00
6081	x	x			0.00	0.00
6082	x	x			0.00	0.00
6087	x	x			0.00	0.00
6089	x	x			0.00	0.00
6090	x	x	10 566.19		10 566.19	0.00
6091	x	x			0.00	0.00
6092	x	x			0.00	0.00
6093	x	x	18 769.83	2 288.91	16 480.92	0.00
6094	x	x	490.61		490.61	0.00
6095	x	x	9 799.27	0.02	9 799.25	0.00
6096	x	x			0.00	0.00
6098	x	x	13 728.54		13 728.54	0.00
6099	x	x			0.00	0.00
6111	x	x			0.00	0.00
6112	x	x			0.00	0.00
6113	x	x			0.00	0.00
6114	x	x			0.00	0.00
6115	x	x			0.00	0.00

ЕБК код 7703	"Б Ю Д Ж Е Т"		"Б Ю Д Ж Е Т"		"Б Ю Д Ж Е Т"	
	НАЧАЛНО САЛДО		ОБОРОТИ ПРЕЗ ГОДИНАТА		КРАЙНО САЛДО	
с / ка	ДЕБИТ	КРЕДИТ	Дебитен оборот	Кредитен оборот	ДЕБИТ	КРЕДИТ
6131	x	x	30 744.60		30 744.60	0.00
6132	x	x			0.00	0.00
6133	x	x			0.00	0.00
6140	x	x			0.00	0.00
6141	x	x	472.50		472.50	0.00
6142	x	x			0.00	0.00
6143	x	x	12 706.49		12 706.49	0.00
6144	x	x			0.00	0.00
6145	x	x			0.00	0.00
6146	x	x			0.00	0.00
6147	x	x			0.00	0.00
6149	x	x			0.00	0.00
6151	x	x			0.00	0.00
6159	x	x			0.00	0.00
6161	x	x			0.00	0.00
6162	x	x			0.00	0.00
6163	x	x			0.00	0.00
6201	x	x			0.00	0.00
6202	x	x			0.00	0.00
6203	x	x	19 241.09		19 241.09	0.00
6209	x	x	42 531.19		42 531.19	0.00
6211	x	x			0.00	0.00
6218	x	x			0.00	0.00
6221	x	x	26 923.66		26 923.66	0.00
6224	x	x			0.00	0.00
6225	x	x			0.00	0.00
6226	x	x			0.00	0.00
6227	x	x			0.00	0.00
6229	x	x			0.00	0.00
6231	x	x			0.00	0.00
6232	x	x			0.00	0.00
6241	x	x	263.71		263.71	0.00
6242	x	x			0.00	0.00
6270	x	x			0.00	0.00
6271	x	x	20.85		20.85	0.00
6272	x	x			0.00	0.00
6273	x	x			0.00	0.00
6274	x	x			0.00	0.00
6275	x	x			0.00	0.00
6276	x	x			0.00	0.00
6277	x	x			0.00	0.00
6278	x	x			0.00	0.00
6279	x	x			0.00	0.00
6281	x	x			0.00	0.00
6282	x	x			0.00	0.00
6291	x	x			0.00	0.00
6292	x	x			0.00	0.00
6298	x	x			0.00	0.00
6401	x	x			0.00	0.00
6402	x	x			0.00	0.00
6411	x	x	6 941.00		6 941.00	0.00
6412	x	x			0.00	0.00
6421	x	x	30 372.83		30 372.83	0.00
6422	x	x			0.00	0.00
6423	x	x			0.00	0.00
6424	x	x			0.00	0.00
6425	x	x			0.00	0.00
6426	x	x			0.00	0.00
6427	x	x			0.00	0.00
6428	x	x			0.00	0.00
6430	x	x			0.00	0.00
6437	x	x			0.00	0.00
6438	x	x			0.00	0.00
6440	x	x			0.00	0.00





ЕБК код 7703	"Б Ю Д Ж Е Т"		"Б Ю Д Ж Е Т"		"Б Ю Д Ж Е Т"	
	НАЧАЛНО САЛДО		ОБОРОТИ ПРЕЗ ГОДИНАТА		КРАЙНО САЛДО	
с / ка	ДЕБИТ	КРЕДИТ	Дебитен оборот	Кредитен оборот	ДЕБИТ	КРЕДИТ
6441	x	x			0.00	0.00
6442	x	x			0.00	0.00
6443	x	x			0.00	0.00
6444	x	x			0.00	0.00
6445	x	x			0.00	0.00
6446	x	x			0.00	0.00
6447	x	x			0.00	0.00
6448	x	x			0.00	0.00
6449	x	x			0.00	0.00
6451	x	x	105 138.00		105 138.00	0.00
6453	x	x			0.00	0.00
6454	x	x			0.00	0.00
6455	x	x			0.00	0.00
6457	x	x			0.00	0.00
6458	x	x			0.00	0.00
6460	x	x			0.00	0.00
6461	x	x			0.00	0.00
6462	x	x			0.00	0.00
6463	x	x			0.00	0.00
6465	x	x			0.00	0.00
6466	x	x			0.00	0.00
6467	x	x			0.00	0.00
6468	x	x			0.00	0.00
6469	x	x			0.00	0.00
6471	x	x			0.00	0.00
6473	x	x			0.00	0.00
6475	x	x			0.00	0.00
6477	x	x			0.00	0.00
6479	x	x			0.00	0.00
6480	x	x			0.00	0.00
6481	x	x			0.00	0.00
6483	x	x			0.00	0.00
6485	x	x			0.00	0.00
6487	x	x			0.00	0.00
6489	x	x			0.00	0.00
6491	x	x			0.00	0.00
6493	x	x			0.00	0.00
6495	x	x			0.00	0.00
6499	x	x			0.00	0.00
6501	x	x			x	0.00
6502	x	x			x	0.00
6503	x	x			x	0.00
6504	x	x			x	0.00
6506	x	x			x	x
6507	x	x			x	0.00
6508	x	x			x	0.00
6711	x	x			0.00	x
6713	x	x			0.00	x
6717	x	x			0.00	x
6721	x	x			x	0.00
6723	x	x			x	0.00
6727	x	x			x	0.00
6791	x	x			0.00	x
6799	x	x			x	0.00
6901	x	x			0.00	0.00
6902	x	x			0.00	0.00
6903	x	x			0.00	0.00
6904	x	x			0.00	0.00
6905	x	x			0.00	0.00
6906	x	x			0.00	0.00
6910	x	x			0.00	0.00
6911	x	x			0.00	0.00



ЕБК код	"Б Ю Д Ж Е Т"		"Б Ю Д Ж Е Т"		"Б Ю Д Ж Е Т"	
	НАЧАЛНО САЛДО		ОБОРОТИ ПРЕЗ ГОДИНАТА		КРАЙНО САЛДО	
с / ка	ДЕБИТ	КРЕДИТ	Дебитен оборот	Кредитен оборот	ДЕБИТ	КРЕДИТ
7703						
6912	x	x			0.00	0.00
6915	x	x			0.00	0.00
6916	x	x			0.00	0.00
6917	x	x			0.00	0.00
6918	x	x			0.00	0.00
6992	x	x	25 460.00		25 460.00	0.00
6993	x	x			0.00	0.00
6994	x	x			0.00	0.00
6995	x	x			0.00	0.00
6996	x	x			0.00	0.00
6997	x	x			0.00	0.00
6998	x	x			0.00	0.00
Р-сч 7						
7011	x	x	57.60	486 904.37	0.00	486 846.77
7012	x	x			0.00	0.00
7013	x	x			0.00	x
7014	x	x			0.00	0.00
7041	x	x		206 410.64	0.00	206 410.64
7042	x	x			0.00	0.00
7043	x	x			0.00	x
7044	x	x			0.00	0.00
7051	x	x	6 599.69	137 821.96	0.00	131 222.27
7052	x	x			0.00	0.00
7090	x	x		2 159.33	0.00	2 159.33
7110	x	x	1 907.40	70 034.65	0.00	68 127.25
7111	x	x			0.00	0.00
7112	x	x			0.00	0.00
7113	x	x	78 925.77	121 899.81	0.00	42 974.04
7114	x	x			0.00	0.00
7115	x	x			0.00	0.00
7121	x	x		25 018.22	0.00	25 018.22
7122	x	x			0.00	0.00
7123	x	x		292 695.95	0.00	292 695.95
7124	x	x		45 374.04	0.00	45 374.04
7131	x	x	9 010.00	142 321.34	0.00	133 311.34
7132	x	x			0.00	0.00
7133	x	x			0.00	0.00
7140	x	x			0.00	0.00
7141	x	x		1 633.33	0.00	1 633.33
7142	x	x			0.00	0.00
7143	x	x		48 526.67	0.00	48 526.67
7144	x	x			0.00	0.00
7145	x	x			0.00	0.00
7146	x	x			0.00	0.00
7147	x	x			0.00	0.00
7149	x	x			0.00	0.00
7151	x	x			0.00	0.00
7159	x	x			0.00	0.00
7161	x	x			0.00	0.00
7162	x	x			0.00	0.00
7163	x	x			0.00	0.00
7170	x	x			0.00	0.00
7171	x	x			0.00	0.00
7172	x	x			0.00	0.00
7173	x	x			0.00	0.00
7174	x	x			0.00	0.00
7175	x	x			0.00	0.00
7176	x	x			0.00	0.00
7177	x	x			0.00	0.00
7178	x	x			0.00	0.00
7179	x	x			0.00	0.00
7180	x	x			0.00	0.00
7181	x	x			0.00	0.00
7182	x	x			0.00	0.00



ЕБК код	"Б Ю Д Ж Е Т"		"Б Ю Д Ж Е Т"		"Б Ю Д Ж Е Т"	
	НАЧАЛНО САЛДО		ОБОРОТИ ПРЕЗ ГОДИНАТА		КРАЙНО САЛДО	
с / ка	ДЕБИТ	КРЕДИТ	Дебитен оборот	Кредитен оборот	ДЕБИТ	КРЕДИТ
7703						
7189	x	x		45 532.80	0.00	45 532.80
7190	x	x	13 651.36		13 651.36	0.00
7191	x	x			0.00	0.00
7192	x	x			0.00	0.00
7198	x	x			0.00	0.00
7199	x	x		175 455.40	0.00	175 455.40
7200	x	x			0.00	0.00
7211	x	x			0.00	0.00
7212	x	x			0.00	0.00
7215	x	x			0.00	0.00
7216	x	x			0.00	0.00
7217	x	x			0.00	0.00
7218	x	x			0.00	0.00
7219	x	x			0.00	0.00
7220	x	x			0.00	0.00
7221	x	x			0.00	0.00
7222	x	x			0.00	0.00
7223	x	x			0.00	0.00
7224	x	x			0.00	0.00
7229	x	x			0.00	0.00
7231	x	x			0.00	0.00
7232	x	x			0.00	0.00
7241	x	x			0.00	0.00
7242	x	x			0.00	0.00
7250	x	x			0.00	0.00
7251	x	x			0.00	0.00
7252	x	x			0.00	0.00
7258	x	x			0.00	0.00
7270	x	x			0.00	0.00
7271	x	x		39 023.39	0.00	39 023.39
7274	x	x			0.00	0.00
7275	x	x			0.00	0.00
7277	x	x			0.00	0.00
7278	x	x			0.00	0.00
7282	x	x			0.00	0.00
7289	x	x			0.00	0.00
7291	x	x			0.00	0.00
7292	x	x			0.00	0.00
7311	x	x			0.00	0.00
7313	x	x			0.00	0.00
7319	x	x			0.00	0.00
7381	x	x			0.00	0.00
7382	x	x			0.00	0.00
7383	x	x			0.00	0.00
7384	x	x			0.00	0.00
7385	x	x			0.00	0.00
7386	x	x			0.00	0.00
7387	x	x			0.00	0.00
7388	x	x			0.00	0.00
7391	x	x			0.00	0.00
7392	x	x			0.00	0.00
7400	x	x			0.00	0.00
7401	x	x			0.00	0.00
7402	x	x			0.00	0.00
7403	x	x			0.00	0.00
7404	x	x			0.00	0.00
7405	x	x			0.00	0.00
7406	x	x			0.00	0.00
7407	x	x			0.00	0.00
7408	x	x			0.00	0.00
7409	x	x			0.00	0.00
7411	x	x		706.00	0.00	706.00



ЕБК код	"Б Ю Д Ж Е Т"		"Б Ю Д Ж Е Т"		"Б Ю Д Ж Е Т"	
	НАЧАЛНО САЛДО		ОБОРОТИ ПРЕЗ ГОДИНАТА		КРАЙНО САЛДО	
с / ка	ДЕБИТ	КРЕДИТ	Дебитен оборот	Кредитен оборот	ДЕБИТ	КРЕДИТ
7703						
7412	x	x			0.00	0.00
7413	x	x			0.00	0.00
7414	x	x			0.00	0.00
7419	x	x			0.00	0.00
7450	x	x			0.00	0.00
7471	x	x			0.00	0.00
7472	x	x			0.00	0.00
7473	x	x			0.00	0.00
7474	x	x			0.00	0.00
7481	x	x			0.00	0.00
7482	x	x			0.00	0.00
7483	x	x			0.00	0.00
7484	x	x			0.00	0.00
7485	x	x			0.00	0.00
7486	x	x			0.00	0.00
7487	x	x			0.00	0.00
7488	x	x			0.00	0.00
7491	x	x			0.00	0.00
7492	x	x			0.00	0.00
7493	x	x			0.00	0.00
7494	x	x			0.00	0.00
7499	x	x			0.00	0.00
7500	x	x			0.00	0.00
7501	x	x	3 925 254.99	3 925 254.99	0.00	0.00
7502	x	x			0.00	0.00
7511	x	x		10 846 859.00	0.00	10 846 859.00
7519	x	x			0.00	0.00
7522	x	x	149 684.04	2 917 514.27	0.00	2 767 830.23
7524	x	x	51 903.23	316 466.11	0.00	264 562.88
7525	x	x			0.00	0.00
7532	x	x			0.00	0.00
7534	x	x			0.00	0.00
7535	x	x			0.00	0.00
7582	x	x			0.00	0.00
7584	x	x			0.00	0.00
7585	x	x			0.00	0.00
7591	x	x			0.00	0.00
7595	x	x			0.00	0.00
7596	x	x			0.00	0.00
7598	x	x			0.00	0.00
7599	x	x			0.00	0.00
7600	x	x			0.00	0.00
7601	x	x			0.00	0.00
7602	x	x		30 744.60	0.00	30 744.60
7603	x	x	x	x	0.00	0.00
7609	x	x	x	x	0.00	0.00
7612	x	x			0.00	0.00
7613	x	x		13 875.00	0.00	13 875.00
7614	x	x			0.00	0.00
7615	x	x			0.00	0.00
7617	x	x			0.00	0.00
7618	x	x			0.00	0.00
7642	x	x			0.00	0.00
7643	x	x			0.00	0.00
7644	x	x			0.00	0.00
7645	x	x			0.00	0.00
7647	x	x			0.00	0.00
7648	x	x			0.00	0.00
7652	x	x			0.00	0.00
7653	x	x			0.00	0.00
7654	x	x			0.00	0.00
7655	x	x			0.00	0.00
7657	x	x			0.00	0.00



ЕБК код	"Б Ю Д Ж Е Т"		"Б Ю Д Ж Е Т"		"Б Ю Д Ж Е Т"	
	НАЧАЛНО САЛДО		ОБОРОТИ ПРЕЗ ГОДИНАТА		КРАЙНО САЛДО	
с / ка	ДЕБИТ	КРЕДИТ	Дебитен оборот	Кредитен оборот	ДЕБИТ	КРЕДИТ
7703						
7658	x	x			0.00	0.00
7672	x	x			0.00	0.00
7673	x	x			0.00	0.00
7674	x	x			0.00	0.00
7675	x	x			0.00	0.00
7677	x	x			0.00	0.00
7678	x	x			0.00	0.00
7682	x	x	45 532.80		45 532.80	0.00
7684	x	x			0.00	0.00
7685	x	x			0.00	0.00
7689	x	x			0.00	0.00
7692	x	x			0.00	0.00
7693	x	x			0.00	0.00
7694	x	x			0.00	0.00
7695	x	x			0.00	0.00
7697	x	x			0.00	0.00
7698	x	x			0.00	0.00
7699	x	x			0.00	0.00
7801	x	x	9 360.00	70 337.09	0.00	60 977.09
7803	x	x			0.00	0.00
7804	x	x			0.00	0.00
7807	x	x			0.00	0.00
7808	x	x			0.00	0.00
7901	x	x			0.00	0.00
7902	x	x			0.00	0.00
7903	x	x			0.00	0.00
7904	x	x			0.00	0.00
7905	x	x			0.00	0.00
7906	x	x			0.00	0.00
7911	x	x			0.00	0.00
7912	x	x			0.00	0.00
7915	x	x			0.00	0.00
7916	x	x			0.00	0.00
7917	x	x			0.00	0.00
7918	x	x			0.00	0.00
7922	x	x			0.00	0.00
7923	x	x			0.00	0.00
7924	x	x			0.00	0.00
7926	x	x			0.00	0.00
7992	x	x			0.00	0.00
7993	x	x			0.00	0.00
7994	x	x			0.00	0.00
7995	x	x			0.00	0.00
7996	x	x			0.00	0.00
7997	x	x			0.00	0.00
7998	x	x			0.00	0.00
1-7	20 883 844.14	20 883 844.14	66 190 860.63	66 190 860.63	38 945 051.84	38 945 051.84
Р-сл 9						
9110		x			0.00	x
9120	1 069.90	x			1 069.90	x
9130		x			0.00	x
9200	x	1 835 173.17	4 716 600.92	12 072 041.44	x	9 190 613.69
9208	x				x	0.00
9211		x			0.00	x
9212		x			0.00	x
9214		x			0.00	x
9215		x			0.00	x
9216		x			0.00	x
9221	x				x	0.00
9222	x				x	0.00
9231	x				x	0.00



ЕБК код	"Б Ю Д Ж Е Т"		"Б Ю Д Ж Е Т"		"Б Ю Д Ж Е Т"	
	НАЧАЛНО САЛДО		ОБОРОТИ ПРЕЗ ГОДИНАТА		КРАЙНО САЛДО	
с / ка	ДЕБИТ	КРЕДИТ	Дебитен оборот	Кредитен оборот	ДЕБИТ	КРЕДИТ
7703						
9233	x	3 000 000.00			x	3 000 000.00
9289	1 141.00	x			1 141.00	x
9295	x				x	0.00
9299	x	2 350 000.00	1 000 000.00		x	1 350 000.00
9800	x	x	12 072 041.44		12 072 041.44	0.00
9801	x	x	1 823 475.68		1 823 475.68	0.00
9803	x	x		5 909 606.31	0.00	5 909 606.31
9804	x	x			0.00	0.00
9805	x	x			0.00	0.00
9806	x	x			0.00	0.00
9808	x	x		452 490.29	0.00	452 490.29
9809	x	x		177 980.00	0.00	177 980.00
9860	x	x		5 779 581.56	0.00	5 779 581.56
9909	1 501 627.46	x	123 750.09	7 654.78	1 617 722.77	x
9911		x			0.00	x
9912		x			0.00	x
9913	126 049.79	x	182 497.18	126 049.79	182 497.18	x
9914		x			0.00	x
9915		x			0.00	x
9917		x			0.00	x
9918		x			0.00	x
9919		x			0.00	x
9921	x				x	0.00
9922	x				x	0.00
9923	x	6 231.90	6 231.90		x	0.00
9924	x				x	0.00
9925	x				x	0.00
9926	x				x	0.00
9928	x				x	0.00
9929	x				x	0.00
9940	x	x			0.00	0.00
9941	x	x			0.00	0.00
9944	x	x			0.00	0.00
9945	x	x			0.00	0.00
9946	x	x			0.00	0.00
9947	x	x			0.00	0.00
9948	x	x			0.00	0.00
9949	x	x			0.00	0.00
9979	x				x	0.00
9981	x	1 629 888.15	133 402.50	305 945.20	x	1 802 430.85
9989	7 191 405.07	x	5 779 581.56	1 006 231.90	11 964 754.73	x
9	8 821 293.22	8 821 293.22	25 837 581.27	25 837 581.27	27 662 702.70	27 662 702.70
Общо	29 705 137.36	29 705 137.36	92 028 441.90	92 028 441.90	66 607 754.54	66 607 754.54



ЕБК код 7703	"Сметки за средства от ЕС"		"Сметки за средства от ЕС"		"Сметки за средства от ЕС"	
	НАЧАЛНО САЛДО		ОБОРОТИ ПРЕЗ ГОДИНАТА		КРАЙНО САЛДО	
с / ка	ДЕБИТ	КРЕДИТ	Дебитен оборот	Кредитен оборот	ДЕБИТ	КРЕДИТ
2041	0.00	0.00	0.00	0.00	0.00	0.00
2049	0.00	0.00	0.00	0.00	0.00	0.00
2051	0.00	0.00	0.00	0.00	0.00	0.00
2059	0.00	0.00	0.00	0.00	0.00	0.00
2060	0.00	0.00	0.00	0.00	0.00	0.00
2071	0.00	0.00	0.00	0.00	0.00	0.00
2079	0.00	0.00	0.00	0.00	0.00	0.00
2091	0.00	0.00	0.00	0.00	0.00	0.00
2099	0.00	0.00	0.00	0.00	0.00	0.00
2101	0.00	0.00	0.00	0.00	0.00	0.00
2102	0.00	0.00	0.00	0.00	0.00	0.00
2107	0.00	0.00	0.00	0.00	0.00	0.00
2109	0.00	0.00	0.00	0.00	0.00	0.00
2201	0.00	0.00	0.00	0.00	0.00	0.00
2202	0.00	0.00	0.00	0.00	0.00	0.00
2203	0.00	0.00	0.00	0.00	0.00	0.00
2204	0.00	0.00	0.00	0.00	0.00	0.00
2412	0.00	0.00	0.00	0.00	0.00	0.00
2413	0.00	0.00	0.00	0.00	0.00	0.00
2415	0.00	0.00	0.00	0.00	0.00	0.00
2416	0.00	0.00	0.00	0.00	0.00	0.00
2417	0.00	0.00	0.00	0.00	0.00	0.00
2419	0.00	0.00	0.00	0.00	0.00	0.00
2420	0.00	0.00	0.00	0.00	0.00	0.00
Р-ел 3						
3010	0.00	0.00	0.00	0.00	0.00	0.00
3020	0.00	0.00	854 126.41	853 336.96	789.45	0.00
3030	0.00	0.00	0.00	0.00	0.00	0.00
3040	0.00	0.00	0.00	0.00	0.00	0.00
3100	0.00	0.00	0.00	0.00	0.00	0.00
3210	0.00	0.00	0.00	0.00	0.00	0.00
3220	0.00	0.00	0.00	0.00	0.00	0.00
3310	0.00	0.00	0.00	0.00	0.00	0.00
3320	0.00	0.00	0.00	0.00	0.00	0.00
3330	0.00	0.00	0.00	0.00	0.00	0.00
Р-ел 4					0.00	0.00
4010	0.00	0.00	986 848.04	988 549.73	0.00	1 701.69
4020	0.00	0.00	111 052.96	0.00	111 052.96	0.00
4040	0.00	0.00	0.00	0.00	0.00	0.00
4050	0.00	0.00	0.00	0.00	0.00	0.00
4052	0.00	0.00	0.00	0.00	0.00	0.00
4057	0.00	0.00	0.00	0.00	0.00	0.00
4058	0.00	0.00	0.00	0.00	0.00	0.00
4071	0.00	0.00	0.00	0.00	0.00	0.00
4072	0.00	0.00	0.00	0.00	0.00	0.00
4110	0.00	0.00	0.00	0.00	0.00	0.00
4120	0.00	0.00	0.00	0.00	0.00	0.00
4130	0.00	0.00	0.00	0.00	0.00	0.00
4140	0.00	0.00	0.00	0.00	0.00	0.00
4211	0.00	0.00	382 515.47	382 515.47	0.00	0.00
4213	0.00	0.00	0.00	0.00	0.00	0.00
4222	0.00	0.00	0.00	0.00	0.00	0.00
4224	0.00	0.00	0.00	0.00	0.00	0.00
4230	0.00	0.00	0.00	0.00	0.00	0.00
4241	0.00	0.00	2 400.00	2 400.00	0.00	0.00
4243	0.00	0.00	0.00	0.00	0.00	0.00
4252	0.00	0.00	0.00	0.00	0.00	0.00
4254	0.00	0.00	0.00	0.00	0.00	0.00
4261	0.00	0.00	0.00	0.00	0.00	0.00
4262	0.00	0.00	0.00	0.00	0.00	0.00
4271	0.00	0.00	0.00	0.00	0.00	0.00
4272	0.00	0.00	0.00	0.00	0.00	0.00

ЕБК код 7703	"Сметки за средства от ЕС"		"Сметки за средства от ЕС"		"Сметки за средства от ЕС"	
	НАЧАЛНО САЛДО		ОБОРОТИ ПРЕЗ ГОДИНАТА		КРАЙНО САЛДО	
с / ка	ДЕБИТ	КРЕДИТ	Дебитен оборот	Кредитен оборот	ДЕБИТ	КРЕДИТ
4279	0.00	0.00	0.00	0.00	0.00	0.00
4281	0.00	0.00	0.00	0.00	0.00	0.00
4282	0.00	0.00	0.00	0.00	0.00	0.00
4287	0.00	0.00	0.00	0.00	0.00	0.00
4288	0.00	0.00	0.00	0.00	0.00	0.00
4291	0.00	0.00	0.00	0.00	0.00	0.00
4299	0.00	0.00	0.00	0.00	0.00	0.00
4301	0.00	0.00	0.00	0.00	0.00	0.00
4303	0.00	0.00	0.00	0.00	0.00	0.00
4311	0.00	0.00	0.00	0.00	0.00	0.00
4313	0.00	0.00	0.00	0.00	0.00	0.00
4321	0.00	0.00	0.00	0.00	0.00	0.00
4322	0.00	0.00	0.00	0.00	0.00	0.00
4327	0.00	0.00	0.00	0.00	0.00	0.00
4328	0.00	0.00	0.00	0.00	0.00	0.00
4331	0.00	0.00	0.00	0.00	0.00	0.00
4332	0.00	0.00	0.00	0.00	0.00	0.00
4351	0.00	0.00	0.00	0.00	0.00	0.00
4352	0.00	0.00	0.00	0.00	0.00	0.00
4370	0.00	0.00	0.00	0.00	0.00	0.00
4371	0.00	0.00	0.00	0.00	0.00	0.00
4372	0.00	0.00	0.00	0.00	0.00	0.00
4373	0.00	0.00	0.00	0.00	0.00	0.00
4374	0.00	0.00	0.00	0.00	0.00	0.00
4375	0.00	0.00	0.00	0.00	0.00	0.00
4376	0.00	0.00	0.00	0.00	0.00	0.00
4379	0.00	0.00	0.00	0.00	0.00	0.00
4381	0.00	0.00	0.00	0.00	0.00	0.00
4382	0.00	0.00	0.00	0.00	0.00	0.00
4383	0.00	0.00	0.00	0.00	0.00	0.00
4384	0.00	0.00	0.00	0.00	0.00	0.00
4385	0.00	0.00	0.00	0.00	0.00	0.00
4393	0.00	0.00	0.00	0.00	0.00	0.00
4397	0.00	0.00	0.00	0.00	0.00	0.00
4398	0.00	0.00	0.00	0.00	0.00	0.00
4500	0.00	0.00	0.00	0.00	0.00	0.00
4501	0.00	0.00	0.00	0.00	0.00	0.00
4502	0.00	0.00	0.00	0.00	0.00	0.00
4503	0.00	0.00	0.00	0.00	0.00	0.00
4510	0.00	0.00	32 543.23	32 543.24	0.00	0.01
4511	0.00	0.00	0.00	0.00	0.00	0.00
4512	0.00	0.00	0.00	0.00	0.00	0.00
4518	0.00	0.00	0.00	0.00	0.00	0.00
4520	0.00	0.00	0.00	0.00	0.00	0.00
4522	0.00	0.00	0.00	0.00	0.00	0.00
4523	0.00	0.00	0.00	121 545.74	0.00	121 545.74
4544	0.00	0.00	0.00	0.00	0.00	0.00
4545	0.00	0.00	0.00	0.00	0.00	0.00
4547	0.00	0.00	0.00	0.00	0.00	0.00
4548	0.00	0.00	0.00	0.00	0.00	0.00
4555	0.00	0.00	84 198.31	84 198.31	0.00	0.00
4556	0.00	0.00	27 234.74	27 234.74	0.00	0.00
4557	0.00	0.00	20 106.45	20 106.45	0.00	0.00
4558	0.00	0.00	0.00	0.00	0.00	0.00
4560	0.00	0.00	0.00	0.00	0.00	0.00
4567	0.00	0.00	0.00	0.00	0.00	0.00
4568	0.00	0.00	0.00	0.00	0.00	0.00
4598	0.00	0.00	0.00	0.00	0.00	0.00
4599	0.00	0.00	0.00	0.00	0.00	0.00
4611	0.00	0.00	0.00	0.00	0.00	0.00
4612	0.00	0.00	0.00	0.00	0.00	0.00
4614	0.00	0.00	0.00	0.00	0.00	0.00
4615	0.00	0.00	0.00	0.00	0.00	0.00
4622	0.00	0.00	0.00	0.00	0.00	0.00





ЕБК код	"Сметки за средства от ЕС"		"Сметки за средства от ЕС"		"Сметки за средства от ЕС"	
	НАЧАЛНО САЛДО		ОБОРОТИ ПРЕЗ ГОДИНАТА		КРАЙНО САЛДО	
с / ка	ДЕБИТ	КРЕДИТ	Дебитен оборот	Кредитен оборот	ДЕБИТ	КРЕДИТ
7703						
4956	0.00	0.00	0.00	0.00	0.00	0.00
4957	0.00	0.00	0.00	0.00	0.00	0.00
4960	0.00	0.00	0.00	0.00	0.00	0.00
4961	0.00	0.00	0.00	0.00	0.00	0.00
4962	0.00	0.00	0.00	0.00	0.00	0.00
4970	0.00	0.00	121 545.74	0.00	121 545.74	0.00
4971	0.00	0.00	0.00	0.00	0.00	0.00
4972	0.00	0.00	0.00	0.00	0.00	0.00
4973	0.00	0.00	0.00	0.00	0.00	0.00
4974	0.00	0.00	0.00	0.00	0.00	0.00
4975	0.00	0.00	0.00	0.00	0.00	0.00
4976	0.00	0.00	0.00	0.00	0.00	0.00
4978	0.00	0.00	0.00	0.00	0.00	0.00
4979	0.00	0.00	0.00	0.00	0.00	0.00
4980	0.00	0.00	0.00	0.00	0.00	0.00
4989	0.00	0.00	0.00	0.00	0.00	0.00
Р-сл 5					0.00	0.00
5000	0.00	0.00	0.00	0.00	0.00	0.00
5001	0.00	0.00	0.00	0.00	0.00	0.00
5005	0.00	0.00	0.00	0.00	0.00	0.00
5006	0.00	0.00	0.00	0.00	0.00	0.00
5007	0.00	0.00	0.00	0.00	0.00	0.00
5008	0.00	0.00	0.00	0.00	0.00	0.00
5009	0.00	0.00	0.00	0.00	0.00	0.00
5011	0.00	0.00	0.00	0.00	0.00	0.00
5012	0.00	0.00	0.00	0.00	0.00	0.00
5013	31 936.20	0.00	1 811 244.25	1 643 086.84	200 093.61	0.00
5014	0.00	0.00	0.00	0.00	0.00	0.00
5015	0.00	0.00	0.00	0.00	0.00	0.00
5016	0.00	0.00	0.00	0.00	0.00	0.00
5017	0.00	0.00	0.00	0.00	0.00	0.00
5018	0.00	0.00	0.00	0.00	0.00	0.00
5022	0.00	0.00	0.00	0.00	0.00	0.00
5024	0.00	0.00	0.00	0.00	0.00	0.00
5026	0.00	0.00	0.00	0.00	0.00	0.00
5028	0.00	0.00	0.00	0.00	0.00	0.00
5071	0.00	0.00	0.00	0.00	0.00	0.00
5073	0.00	0.00	0.00	0.00	0.00	0.00
5081	0.00	0.00	0.00	0.00	0.00	0.00
5082	0.00	0.00	0.00	0.00	0.00	0.00
5091	0.00	0.00	0.00	0.00	0.00	0.00
5092	0.00	0.00	0.00	0.00	0.00	0.00
5111	0.00	0.00	0.00	0.00	0.00	0.00
5112	0.00	0.00	0.00	0.00	0.00	0.00
5113	0.00	0.00	0.00	0.00	0.00	0.00
5114	0.00	0.00	0.00	0.00	0.00	0.00
5121	0.00	0.00	0.00	0.00	0.00	0.00
5122	0.00	0.00	0.00	0.00	0.00	0.00
5123	0.00	0.00	0.00	0.00	0.00	0.00
5124	0.00	0.00	0.00	0.00	0.00	0.00
5131	0.00	0.00	0.00	0.00	0.00	0.00
5139	0.00	0.00	0.00	0.00	0.00	0.00
5141	0.00	0.00	0.00	0.00	0.00	0.00
5142	0.00	0.00	0.00	0.00	0.00	0.00
5143	0.00	0.00	0.00	0.00	0.00	0.00
5144	0.00	0.00	0.00	0.00	0.00	0.00
5145	0.00	0.00	0.00	0.00	0.00	0.00
5146	0.00	0.00	0.00	0.00	0.00	0.00
5147	0.00	0.00	0.00	0.00	0.00	0.00
5148	0.00	0.00	0.00	0.00	0.00	0.00
5181	0.00	0.00	0.00	0.00	0.00	0.00
5184	0.00	0.00	0.00	0.00	0.00	0.00



ЕБК код 7703	"Сметки за средства от ЕС"		"Сметки за средства от ЕС"		"Сметки за средства от ЕС"	
	НАЧАЛНО САЛДО		ОБОРОТИ ПРЕЗ ГОДИНАТА		КРАЙНО САЛДО	
с / ка	ДЕБИТ	КРЕДИТ	Дебитен оборот	Кредитен оборот	ДЕБИТ	КРЕДИТ
5186	0.00	0.00	0.00	0.00	0.00	0.00
5188	0.00	0.00	0.00	0.00	0.00	0.00
5189	0.00	0.00	0.00	0.00	0.00	0.00
5191	0.00	0.00	0.00	0.00	0.00	0.00
5192	0.00	0.00	0.00	0.00	0.00	0.00
5197	0.00	0.00	0.00	0.00	0.00	0.00
5198	0.00	0.00	0.00	0.00	0.00	0.00
5211	0.00	0.00	0.00	0.00	0.00	0.00
5213	0.00	0.00	0.00	0.00	0.00	0.00
5215	0.00	0.00	0.00	0.00	0.00	0.00
5217	0.00	0.00	0.00	0.00	0.00	0.00
5221	0.00	0.00	0.00	0.00	0.00	0.00
5223	0.00	0.00	0.00	0.00	0.00	0.00
5231	0.00	0.00	0.00	0.00	0.00	0.00
5235	0.00	0.00	0.00	0.00	0.00	0.00
5311	0.00	0.00	0.00	0.00	0.00	0.00
5312	0.00	0.00	0.00	0.00	0.00	0.00
5313	0.00	0.00	0.00	0.00	0.00	0.00
5314	0.00	0.00	0.00	0.00	0.00	0.00
5315	0.00	0.00	0.00	0.00	0.00	0.00
5316	0.00	0.00	0.00	0.00	0.00	0.00
5317	0.00	0.00	0.00	0.00	0.00	0.00
5318	0.00	0.00	0.00	0.00	0.00	0.00
5319	0.00	0.00	0.00	0.00	0.00	0.00
5321	0.00	0.00	0.00	0.00	0.00	0.00
5322	0.00	0.00	0.00	0.00	0.00	0.00
5323	0.00	0.00	0.00	0.00	0.00	0.00
5381	0.00	0.00	0.00	0.00	0.00	0.00
5382	0.00	0.00	0.00	0.00	0.00	0.00
5383	0.00	0.00	0.00	0.00	0.00	0.00
5384	0.00	0.00	0.00	0.00	0.00	0.00
5391	0.00	0.00	0.00	0.00	0.00	0.00
5392	0.00	0.00	0.00	0.00	0.00	0.00
5393	0.00	0.00	0.00	0.00	0.00	0.00
5398	0.00	0.00	0.00	0.00	0.00	0.00
5811	0.00	0.00	0.00	0.00	0.00	0.00
5812	0.00	0.00	0.00	0.00	0.00	0.00
5814	0.00	0.00	0.00	0.00	0.00	0.00
5815	0.00	0.00	0.00	0.00	0.00	0.00
5818	0.00	0.00	0.00	0.00	0.00	0.00
5823	0.00	0.00	0.00	0.00	0.00	0.00
5826	0.00	0.00	0.00	0.00	0.00	0.00
5829	0.00	0.00	0.00	0.00	0.00	0.00
5881	0.00	0.00	0.00	0.00	0.00	0.00
5882	0.00	0.00	0.00	0.00	0.00	0.00
5889	0.00	0.00	0.00	0.00	0.00	0.00
5891	0.00	0.00	0.00	0.00	0.00	0.00
5892	0.00	0.00	0.00	0.00	0.00	0.00
5894	0.00	0.00	0.00	0.00	0.00	0.00
Р-сч 6						
6010	0.00	0.00	20 990.88	0.00	20 990.88	0.00
6011	0.00	0.00	7 679.14	0.00	7 679.14	0.00
6012	0.00	0.00	834 791.52	0.00	834 791.52	0.00
6013	0.00	0.00	280.00	0.00	280.00	0.00
6014	0.00	0.00	48 183.91	0.00	48 183.91	0.00
6015	0.00	0.00	0.00	0.00	0.00	0.00
6016	0.00	0.00	0.00	0.00	0.00	0.00
6017	0.00	0.00	800.00	0.00	800.00	0.00
6018	0.00	0.00	316.55	0.00	316.55	0.00
6019	0.00	0.00	7 786.89	0.00	7 786.89	0.00
6021	0.00	0.00	0.00	0.00	0.00	0.00
6022	0.00	0.00	8 473.35	0.00	8 473.35	0.00
6023	0.00	0.00	0.00	0.00	0.00	0.00

ЕБК код	"Сметки за средства от ЕС"		"Сметки за средства от ЕС"		"Сметки за средства от ЕС"	
	НАЧАЛНО САЛДО		ОБОРОТИ ПРЕЗ ГОДИНАТА		КРАЙНО САЛДО	
с / ка	ДЕБИТ	КРЕДИТ	Дебитен оборот	Кредитен оборот	ДЕБИТ	КРЕДИТ
7703						
6025	0.00	0.00	0.00	0.00	0.00	0.00
6026	0.00	0.00	0.00	0.00	0.00	0.00
6027	0.00	0.00	0.00	0.00	0.00	0.00
6028	0.00	0.00	0.00	0.00	0.00	0.00
6029	0.00	0.00	19 052.39	468.00	18 584.39	0.00
6030	0.00	0.00	0.00	0.00	0.00	0.00
6032	0.00	0.00	0.00	0.00	0.00	0.00
6033	0.00	0.00	0.00	0.00	0.00	0.00
6034	0.00	0.00	0.00	0.00	0.00	0.00
6035	0.00	0.00	0.00	0.00	0.00	0.00
6036	0.00	0.00	0.00	0.00	0.00	0.00
6037	0.00	0.00	0.00	0.00	0.00	0.00
6039	0.00	0.00	0.00	0.00	0.00	0.00
6041	0.00	0.00	18 857.58	0.00	18 857.58	0.00
6042	0.00	0.00	121 780.21	0.00	121 780.21	0.00
6043	0.00	0.00	249 248.51	0.00	249 248.51	0.00
6044	0.00	0.00	0.00	0.00	0.00	0.00
6046	0.00	0.00	0.00	0.00	0.00	0.00
6047	0.00	0.00	0.00	0.00	0.00	0.00
6048	0.00	0.00	0.00	0.00	0.00	0.00
6049	0.00	0.00	0.00	0.00	0.00	0.00
6051	0.00	0.00	51 310.41	0.00	51 310.41	0.00
6052	0.00	0.00	20 361.55	0.00	20 361.55	0.00
6054	0.00	0.00	0.00	0.00	0.00	0.00
6055	0.00	0.00	11 663.80	0.00	11 663.80	0.00
6056	0.00	0.00	0.00	0.00	0.00	0.00
6058	0.00	0.00	0.00	0.00	0.00	0.00
6059	0.00	0.00	0.00	0.00	0.00	0.00
6061	0.00	0.00	0.00	0.00	0.00	0.00
6062	0.00	0.00	0.00	0.00	0.00	0.00
6063	0.00	0.00	0.00	0.00	0.00	0.00
6064	0.00	0.00	0.00	0.00	0.00	0.00
6065	0.00	0.00	0.00	0.00	0.00	0.00
6067	0.00	0.00	0.00	0.00	0.00	0.00
6068	0.00	0.00	0.00	0.00	0.00	0.00
6069	0.00	0.00	0.00	0.00	0.00	0.00
6071	0.00	0.00	0.00	0.00	0.00	0.00
6072	0.00	0.00	0.00	0.00	0.00	0.00
6073	0.00	0.00	0.00	0.00	0.00	0.00
6074	0.00	0.00	0.00	0.00	0.00	0.00
6075	0.00	0.00	0.00	0.00	0.00	0.00
6076	0.00	0.00	0.00	0.00	0.00	0.00
6077	0.00	0.00	0.00	0.00	0.00	0.00
6078	0.00	0.00	0.00	0.00	0.00	0.00
6079	0.00	0.00	0.00	0.00	0.00	0.00
6080	0.00	0.00	0.00	0.00	0.00	0.00
6081	0.00	0.00	0.00	0.00	0.00	0.00
6082	0.00	0.00	0.00	0.00	0.00	0.00
6087	0.00	0.00	0.00	0.00	0.00	0.00
6089	0.00	0.00	0.00	0.00	0.00	0.00
6090	0.00	0.00	0.00	0.00	0.00	0.00
6091	0.00	0.00	0.00	0.00	0.00	0.00
6092	0.00	0.00	0.00	0.00	0.00	0.00
6093	0.00	0.00	10.00	0.00	10.00	0.00
6094	0.00	0.00	167.14	0.00	167.14	0.00
6095	0.00	0.00	0.00	0.00	0.00	0.00
6096	0.00	0.00	0.00	0.00	0.00	0.00
6098	0.00	0.00	0.00	0.00	0.00	0.00
6099	0.00	0.00	0.00	0.00	0.00	0.00
6111	0.00	0.00	0.00	0.00	0.00	0.00
6112	0.00	0.00	0.00	0.00	0.00	0.00
6113	0.00	0.00	0.00	0.00	0.00	0.00
6114	0.00	0.00	0.00	0.00	0.00	0.00
6115	0.00	0.00	0.00	0.00	0.00	0.00





ЕБК код 7703	"Сметки за средства от ЕС"		"Сметки за средства от ЕС"		"Сметки за средства от ЕС"	
	НАЧАЛНО САЛДО		ОБОРОТИ ПРЕЗ ГОДИНАТА		КРАЙНО САЛДО	
с / ка	ДЕБИТ	КРЕДИТ	Дебитен оборот	Кредитен оборот	ДЕБИТ	КРЕДИТ 14
6131	0.00	0.00	0.00	0.00	0.00	0.00
6132	0.00	0.00	0.00	0.00	0.00	0.00
6133	0.00	0.00	0.00	0.00	0.00	0.00
6140	0.00	0.00	0.00	0.00	0.00	0.00
6141	0.00	0.00	0.00	0.00	0.00	0.00
6142	0.00	0.00	0.00	0.00	0.00	0.00
6143	0.00	0.00	0.00	0.00	0.00	0.00
6144	0.00	0.00	0.00	0.00	0.00	0.00
6145	0.00	0.00	0.00	0.00	0.00	0.00
6146	0.00	0.00	0.00	0.00	0.00	0.00
6147	0.00	0.00	0.00	0.00	0.00	0.00
6149	0.00	0.00	0.00	0.00	0.00	0.00
6151	0.00	0.00	0.00	0.00	0.00	0.00
6159	0.00	0.00	0.00	0.00	0.00	0.00
6161	0.00	0.00	0.00	0.00	0.00	0.00
6162	0.00	0.00	0.00	0.00	0.00	0.00
6163	0.00	0.00	0.00	0.00	0.00	0.00
6201	0.00	0.00	0.00	0.00	0.00	0.00
6202	0.00	0.00	0.00	0.00	0.00	0.00
6203	0.00	0.00	0.00	0.00	0.00	0.00
6209	0.00	0.00	0.00	0.00	0.00	0.00
6211	0.00	0.00	0.00	0.00	0.00	0.00
6218	0.00	0.00	0.00	0.00	0.00	0.00
6221	0.00	0.00	0.00	0.00	0.00	0.00
6224	0.00	0.00	0.00	0.00	0.00	0.00
6225	0.00	0.00	0.00	0.00	0.00	0.00
6226	0.00	0.00	0.00	0.00	0.00	0.00
6227	0.00	0.00	0.00	0.00	0.00	0.00
6229	0.00	0.00	0.00	0.00	0.00	0.00
6231	0.00	0.00	0.00	0.00	0.00	0.00
6232	0.00	0.00	0.00	0.00	0.00	0.00
6241	0.00	0.00	0.00	0.00	0.00	0.00
6242	0.00	0.00	0.00	0.00	0.00	0.00
6270	0.00	0.00	0.00	0.00	0.00	0.00
6271	0.00	0.00	0.00	0.00	0.00	0.00
6272	0.00	0.00	0.00	0.00	0.00	0.00
6273	0.00	0.00	0.00	0.00	0.00	0.00
6274	0.00	0.00	0.00	0.00	0.00	0.00
6275	0.00	0.00	0.00	0.00	0.00	0.00
6276	0.00	0.00	0.00	0.00	0.00	0.00
6277	0.00	0.00	0.00	0.00	0.00	0.00
6278	0.00	0.00	0.00	0.00	0.00	0.00
6279	0.00	0.00	0.00	0.00	0.00	0.00
6281	0.00	0.00	0.00	0.00	0.00	0.00
6282	0.00	0.00	0.00	0.00	0.00	0.00
6291	0.00	0.00	0.00	0.00	0.00	0.00
6292	0.00	0.00	0.00	0.00	0.00	0.00
6298	0.00	0.00	0.00	0.00	0.00	0.00
6401	0.00	0.00	0.00	0.00	0.00	0.00
6402	0.00	0.00	0.00	0.00	0.00	0.00
6411	0.00	0.00	2 400.00	0.00	2 400.00	0.00
6412	0.00	0.00	0.00	0.00	0.00	0.00
6421	0.00	0.00	0.00	0.00	0.00	0.00
6422	0.00	0.00	0.00	0.00	0.00	0.00
6423	0.00	0.00	0.00	0.00	0.00	0.00
6424	0.00	0.00	0.00	0.00	0.00	0.00
6425	0.00	0.00	0.00	0.00	0.00	0.00
6426	0.00	0.00	0.00	0.00	0.00	0.00
6427	0.00	0.00	0.00	0.00	0.00	0.00
6428	0.00	0.00	0.00	0.00	0.00	0.00
6430	0.00	0.00	0.00	0.00	0.00	0.00
6437	0.00	0.00	0.00	0.00	0.00	0.00
6438	0.00	0.00	0.00	0.00	0.00	0.00
6440	0.00	0.00	0.00	0.00	0.00	0.00

ЕБК код 7703	"Сметки за средства от ЕС"		"Сметки за средства от ЕС"		"Сметки за средства от ЕС"	
	НАЧАЛНО САЛДО		ОБОРОТИ ПРЕЗ ГОДИНАТА		КРАЙНО САЛДО	
с / ка	ДЕБИТ	КРЕДИТ	Дебитен оборот	Кредитен оборот	ДЕБИТ	КРЕДИТ
6441	0.00	0.00	0.00	0.00	0.00	0.00
6442	0.00	0.00	0.00	0.00	0.00	0.00
6443	0.00	0.00	0.00	0.00	0.00	0.00
6444	0.00	0.00	0.00	0.00	0.00	0.00
6445	0.00	0.00	0.00	0.00	0.00	0.00
6446	0.00	0.00	0.00	0.00	0.00	0.00
6447	0.00	0.00	0.00	0.00	0.00	0.00
6448	0.00	0.00	0.00	0.00	0.00	0.00
6449	0.00	0.00	0.00	0.00	0.00	0.00
6451	0.00	0.00	0.00	0.00	0.00	0.00
6453	0.00	0.00	0.00	0.00	0.00	0.00
6454	0.00	0.00	0.00	0.00	0.00	0.00
6455	0.00	0.00	0.00	0.00	0.00	0.00
6457	0.00	0.00	0.00	0.00	0.00	0.00
6458	0.00	0.00	0.00	0.00	0.00	0.00
6460	0.00	0.00	0.00	0.00	0.00	0.00
6461	0.00	0.00	0.00	0.00	0.00	0.00
6462	0.00	0.00	0.00	0.00	0.00	0.00
6463	0.00	0.00	0.00	0.00	0.00	0.00
6464	0.00	0.00	0.00	0.00	0.00	0.00
6465	0.00	0.00	0.00	0.00	0.00	0.00
6466	0.00	0.00	0.00	0.00	0.00	0.00
6467	0.00	0.00	0.00	0.00	0.00	0.00
6468	0.00	0.00	0.00	0.00	0.00	0.00
6469	0.00	0.00	0.00	0.00	0.00	0.00
6471	0.00	0.00	0.00	0.00	0.00	0.00
6473	0.00	0.00	0.00	0.00	0.00	0.00
6475	0.00	0.00	0.00	0.00	0.00	0.00
6477	0.00	0.00	0.00	0.00	0.00	0.00
6479	0.00	0.00	0.00	0.00	0.00	0.00
6480	0.00	0.00	0.00	0.00	0.00	0.00
6481	0.00	0.00	0.00	0.00	0.00	0.00
6483	0.00	0.00	0.00	0.00	0.00	0.00
6485	0.00	0.00	0.00	0.00	0.00	0.00
6487	0.00	0.00	0.00	0.00	0.00	0.00
6489	0.00	0.00	0.00	0.00	0.00	0.00
6491	0.00	0.00	0.00	0.00	0.00	0.00
6493	0.00	0.00	0.00	0.00	0.00	0.00
6495	0.00	0.00	0.00	0.00	0.00	0.00
6497	0.00	0.00	0.00	0.00	0.00	0.00
6499	0.00	0.00	0.00	0.00	0.00	0.00
6501	0.00	0.00	0.00	0.00	0.00	0.00
6502	0.00	0.00	0.00	0.00	0.00	0.00
6503	0.00	0.00	0.00	0.00	0.00	0.00
6504	0.00	0.00	0.00	0.00	0.00	0.00
6506	0.00	0.00	0.00	0.00	0.00	0.00
6507	0.00	0.00	0.00	0.00	0.00	0.00
6508	0.00	0.00	0.00	0.00	0.00	0.00
6711	0.00	0.00	0.00	0.00	0.00	0.00
6713	0.00	0.00	0.00	0.00	0.00	0.00
6717	0.00	0.00	0.00	0.00	0.00	0.00
6721	0.00	0.00	0.00	0.00	0.00	0.00
6723	0.00	0.00	0.00	0.00	0.00	0.00
6727	0.00	0.00	0.00	0.00	0.00	0.00
6791	0.00	0.00	0.00	0.00	0.00	0.00
6799	0.00	0.00	0.00	0.00	0.00	0.00
6901	0.00	0.00	0.00	0.00	0.00	0.00
6902	0.00	0.00	0.00	0.00	0.00	0.00
6903	0.00	0.00	0.00	0.00	0.00	0.00
6904	0.00	0.00	0.00	0.00	0.00	0.00
6905	0.00	0.00	0.00	0.00	0.00	0.00
6906	0.00	0.00	0.00	0.00	0.00	0.00
6910	0.00	0.00	0.00	0.00	0.00	0.00
6911	0.00	0.00	0.00	0.00	0.00	0.00



ЕБК код 7703	"Сметки за средства от ЕС"		"Сметки за средства от ЕС"		"Сметки за средства от ЕС"	
	НАЧАЛНО САЛДО		ОБОРОТИ ПРЕЗ ГОДИНАТА		КРАЙНО САЛДО	
с / ка	ДЕБИТ	КРЕДИТ	Дебитен оборот	Кредитен оборот	ДЕБИТ	КРЕДИТ
6912	0.00	0.00	0.00	0.00	0.00	0.00
6915	0.00	0.00	0.00	0.00	0.00	0.00
6916	0.00	0.00	0.00	0.00	0.00	0.00
6917	0.00	0.00	0.00	0.00	0.00	0.00
6918	0.00	0.00	0.00	0.00	0.00	0.00
6992	0.00	0.00	0.00	0.00	0.00	0.00
6993	0.00	0.00	0.00	0.00	0.00	0.00
6994	0.00	0.00	0.00	0.00	0.00	0.00
6995	0.00	0.00	0.00	0.00	0.00	0.00
6996	0.00	0.00	0.00	0.00	0.00	0.00
6997	0.00	0.00	0.00	0.00	0.00	0.00
6998	0.00	0.00	0.00	0.00	0.00	0.00
Р-сч 7						
7011	0.00	0.00	0.00	0.00	0.00	0.00
7012	0.00	0.00	0.00	0.00	0.00	0.00
7013	0.00	0.00	0.00	0.00	0.00	0.00
7014	0.00	0.00	0.00	0.00	0.00	0.00
7041	0.00	0.00	0.00	0.00	0.00	0.00
7042	0.00	0.00	0.00	0.00	0.00	0.00
7043	0.00	0.00	0.00	0.00	0.00	0.00
7044	0.00	0.00	0.00	0.00	0.00	0.00
7051	0.00	0.00	0.00	0.00	0.00	0.00
7052	0.00	0.00	0.00	0.00	0.00	0.00
7090	0.00	0.00	0.00	0.00	0.00	0.00
7110	0.00	0.00	0.00	0.00	0.00	0.00
7111	0.00	0.00	0.00	0.00	0.00	0.00
7112	0.00	0.00	0.00	0.00	0.00	0.00
7113	0.00	0.00	0.00	0.00	0.00	0.00
7114	0.00	0.00	0.00	0.00	0.00	0.00
7115	0.00	0.00	0.00	0.00	0.00	0.00
7121	0.00	0.00	0.00	0.00	0.00	0.00
7122	0.00	0.00	0.00	0.00	0.00	0.00
7123	0.00	0.00	0.00	0.00	0.00	0.00
7124	0.00	0.00	0.00	0.00	0.00	0.00
7131	0.00	0.00	0.00	0.00	0.00	0.00
7132	0.00	0.00	0.00	0.00	0.00	0.00
7133	0.00	0.00	0.00	0.00	0.00	0.00
7140	0.00	0.00	0.00	0.00	0.00	0.00
7141	0.00	0.00	0.00	0.00	0.00	0.00
7142	0.00	0.00	0.00	0.00	0.00	0.00
7143	0.00	0.00	0.00	0.00	0.00	0.00
7144	0.00	0.00	0.00	0.00	0.00	0.00
7145	0.00	0.00	0.00	0.00	0.00	0.00
7146	0.00	0.00	0.00	0.00	0.00	0.00
7147	0.00	0.00	0.00	0.00	0.00	0.00
7149	0.00	0.00	0.00	0.00	0.00	0.00
7151	0.00	0.00	0.00	0.00	0.00	0.00
7159	0.00	0.00	0.00	0.00	0.00	0.00
7161	0.00	0.00	0.00	0.00	0.00	0.00
7162	0.00	0.00	0.00	0.00	0.00	0.00
7163	0.00	0.00	0.00	0.00	0.00	0.00
7170	0.00	0.00	0.00	0.00	0.00	0.00
7171	0.00	0.00	0.00	0.00	0.00	0.00
7172	0.00	0.00	0.00	0.00	0.00	0.00
7173	0.00	0.00	0.00	0.00	0.00	0.00
7174	0.00	0.00	0.00	0.00	0.00	0.00
7175	0.00	0.00	0.00	0.00	0.00	0.00
7176	0.00	0.00	0.00	0.00	0.00	0.00
7177	0.00	0.00	0.00	0.00	0.00	0.00
7178	0.00	0.00	0.00	0.00	0.00	0.00
7179	0.00	0.00	0.00	0.00	0.00	0.00
7180	0.00	0.00	0.00	0.00	0.00	0.00
7181	0.00	0.00	0.00	0.00	0.00	0.00
7182	0.00	0.00	0.00	0.00	0.00	0.00



ЕБК код 7703	"Сметки за средства от ЕС"		"Сметки за средства от ЕС"		"Сметки за средства от ЕС"	
	НАЧАЛНО САЛДО		ОБОРОТИ ПРЕЗ ГОДИНАТА		КРАЙНО САЛДО	
с / ка	ДЕБИТ	КРЕДИТ	Дебитен оборот	Кредитен оборот	ДЕБИТ	КРЕДИТ
7189	0.00	0.00	0.00	0.00	0.00	0.00
7190	0.00	0.00	0.00	0.00	0.00	0.00
7191	0.00	0.00	0.00	0.00	0.00	0.00
7192	0.00	0.00	0.00	0.00	0.00	0.00
7198	0.00	0.00	0.00	0.00	0.00	0.00
7199	0.00	0.00	0.00	0.00	0.00	0.00
7200	0.00	0.00	0.00	0.00	0.00	0.00
7211	0.00	0.00	0.00	0.00	0.00	0.00
7212	0.00	0.00	0.00	0.00	0.00	0.00
7215	0.00	0.00	0.00	0.00	0.00	0.00
7216	0.00	0.00	0.00	0.00	0.00	0.00
7217	0.00	0.00	0.00	0.00	0.00	0.00
7218	0.00	0.00	0.00	0.00	0.00	0.00
7219	0.00	0.00	0.00	0.00	0.00	0.00
7220	0.00	0.00	0.00	0.00	0.00	0.00
7221	0.00	0.00	0.00	0.00	0.00	0.00
7222	0.00	0.00	0.00	0.00	0.00	0.00
7223	0.00	0.00	0.00	0.00	0.00	0.00
7224	0.00	0.00	0.00	0.00	0.00	0.00
7225	0.00	0.00	0.00	0.00	0.00	0.00
7229	0.00	0.00	0.00	0.00	0.00	0.00
7231	0.00	0.00	0.00	0.00	0.00	0.00
7232	0.00	0.00	0.00	0.00	0.00	0.00
7241	0.00	0.00	0.00	0.00	0.00	0.00
7242	0.00	0.00	0.00	0.00	0.00	0.00
7250	0.00	0.00	0.00	0.00	0.00	0.00
7251	0.00	0.00	0.00	0.00	0.00	0.00
7252	0.00	0.00	0.00	0.00	0.00	0.00
7258	0.00	0.00	0.00	0.00	0.00	0.00
7270	0.00	0.00	0.00	0.00	0.00	0.00
7271	0.00	0.00	0.00	0.00	0.00	0.00
7274	0.00	0.00	0.00	0.00	0.00	0.00
7275	0.00	0.00	0.00	0.00	0.00	0.00
7277	0.00	0.00	0.00	0.00	0.00	0.00
7278	0.00	0.00	0.00	0.00	0.00	0.00
7282	0.00	0.00	0.00	0.00	0.00	0.00
7289	0.00	0.00	0.00	0.00	0.00	0.00
7291	0.00	0.00	0.00	0.00	0.00	0.00
7292	0.00	0.00	0.00	0.00	0.00	0.00
7311	0.00	0.00	0.00	0.00	0.00	0.00
7313	0.00	0.00	0.00	0.00	0.00	0.00
7319	0.00	0.00	0.00	0.00	0.00	0.00
7381	0.00	0.00	0.00	0.00	0.00	0.00
7382	0.00	0.00	0.00	0.00	0.00	0.00
7383	0.00	0.00	0.00	0.00	0.00	0.00
7384	0.00	0.00	0.00	0.00	0.00	0.00
7385	0.00	0.00	0.00	0.00	0.00	0.00
7386	0.00	0.00	0.00	0.00	0.00	0.00
7387	0.00	0.00	0.00	0.00	0.00	0.00
7388	0.00	0.00	0.00	0.00	0.00	0.00
7391	0.00	0.00	0.00	0.00	0.00	0.00
7392	0.00	0.00	0.00	0.00	0.00	0.00
7400	0.00	0.00	0.00	0.00	0.00	0.00
7401	0.00	0.00	0.00	0.00	0.00	0.00
7402	0.00	0.00	0.00	0.00	0.00	0.00
7403	0.00	0.00	0.00	0.00	0.00	0.00
7404	0.00	0.00	0.00	0.00	0.00	0.00
7405	0.00	0.00	0.00	0.00	0.00	0.00
7406	0.00	0.00	0.00	0.00	0.00	0.00
7407	0.00	0.00	0.00	0.00	0.00	0.00
7408	0.00	0.00	0.00	0.00	0.00	0.00
7409	0.00	0.00	0.00	0.00	0.00	0.00
7411	0.00	0.00	0.00	0.00	0.00	0.00



ЕБК код	"Сметки за средства от ЕС"		"Сметки за средства от ЕС"		"Сметки за средства от ЕС"	
	НАЧАЛНО САЛДО		ОБОРОТИ ПРЕЗ ГОДИНАТА		КРАЙНО САЛДО	
с / ка	ДЕБИТ	КРЕДИТ	Дебитен оборот	Кредитен оборот	ДЕБИТ	КРЕДИТ
7703						
7412	0.00	0.00	0.00	0.00	0.00	0.00
7413	0.00	0.00	0.00	0.00	0.00	0.00
7414	0.00	0.00	0.00	0.00	0.00	0.00
7419	0.00	0.00	0.00	0.00	0.00	0.00
7450	0.00	0.00	0.00	0.00	0.00	0.00
7471	0.00	0.00	0.00	0.00	0.00	0.00
7472	0.00	0.00	0.00	0.00	0.00	0.00
7473	0.00	0.00	0.00	0.00	0.00	0.00
7474	0.00	0.00	0.00	0.00	0.00	0.00
7481	0.00	0.00	0.00	0.00	0.00	0.00
7482	0.00	0.00	0.00	0.00	0.00	0.00
7483	0.00	0.00	0.00	0.00	0.00	0.00
7484	0.00	0.00	0.00	0.00	0.00	0.00
7485	0.00	0.00	0.00	0.00	0.00	0.00
7486	0.00	0.00	0.00	0.00	0.00	0.00
7487	0.00	0.00	0.00	0.00	0.00	0.00
7488	0.00	0.00	0.00	0.00	0.00	0.00
7491	0.00	0.00	0.00	0.00	0.00	0.00
7492	0.00	0.00	0.00	0.00	0.00	0.00
7494	0.00	0.00	0.00	0.00	0.00	0.00
7499	0.00	0.00	0.00	0.00	0.00	0.00
7500	0.00	0.00	0.00	0.00	0.00	0.00
7501	0.00	0.00	0.00	0.00	0.00	0.00
7502	0.00	0.00	0.00	0.00	0.00	0.00
7511	0.00	0.00	0.00	0.00	0.00	0.00
7519	0.00	0.00	0.00	0.00	0.00	0.00
7522	0.00	0.00	0.00	0.00	0.00	0.00
7524	0.00	0.00	6 636.64	20 257.62	0.00	13 620.98
7525	0.00	0.00	0.00	0.00	0.00	0.00
7532	0.00	0.00	0.00	1 481 533.24	0.00	1 481 533.24
7534	0.00	0.00	0.00	30 354.00	0.00	30 354.00
7535	0.00	0.00	0.00	0.00	0.00	0.00
7582	0.00	0.00	0.00	0.00	0.00	0.00
7584	0.00	0.00	0.00	0.00	0.00	0.00
7585	0.00	0.00	0.00	0.00	0.00	0.00
7591	0.00	0.00	0.00	0.00	0.00	0.00
7595	0.00	0.00	0.00	0.00	0.00	0.00
7596	0.00	0.00	0.00	0.00	0.00	0.00
7598	0.00	0.00	0.00	0.00	0.00	0.00
7599	0.00	0.00	0.00	0.00	0.00	0.00
7600	0.00	0.00	0.00	0.00	0.00	0.00
7601	0.00	0.00	0.00	0.00	0.00	0.00
7602	0.00	0.00	0.00	0.00	0.00	0.00
7603	0.00	0.00	0.00	0.00	0.00	0.00
7609	0.00	0.00	0.00	0.00	0.00	0.00
7612	0.00	0.00	0.00	0.00	0.00	0.00
7613	0.00	0.00	0.00	0.00	0.00	0.00
7614	0.00	0.00	0.00	0.00	0.00	0.00
7615	0.00	0.00	0.00	0.00	0.00	0.00
7617	0.00	0.00	0.00	0.00	0.00	0.00
7618	0.00	0.00	0.00	0.00	0.00	0.00
7642	0.00	0.00	0.00	0.00	0.00	0.00
7643	0.00	0.00	0.00	0.00	0.00	0.00
7644	0.00	0.00	0.00	0.00	0.00	0.00
7645	0.00	0.00	0.00	0.00	0.00	0.00
7647	0.00	0.00	0.00	0.00	0.00	0.00
7648	0.00	0.00	0.00	0.00	0.00	0.00
7652	0.00	0.00	0.00	0.00	0.00	0.00
7653	0.00	0.00	0.00	0.00	0.00	0.00
7654	0.00	0.00	0.00	0.00	0.00	0.00
7655	0.00	0.00	0.00	0.00	0.00	0.00
7657	0.00	0.00	0.00	0.00	0.00	0.00





ЕБК код	"Сметки за средства от ЕС"		"Сметки за средства от ЕС"		"Сметки за средства от ЕС"	
	НАЧАЛНО САЛДО		ОБОРОТИ ПРЕЗ ГОДИНАТА		КРАЙНО САЛДО	
7703						
с / ка	ДЕБИТ	КРЕДИТ	Дебитен оборот	Кредитен оборот	ДЕБИТ	КРЕДИТ
7658	0.00	0.00	0.00	0.00	0.00	0.00
7672	0.00	0.00	0.00	0.00	0.00	0.00
7673	0.00	0.00	0.00	0.00	0.00	0.00
7674	0.00	0.00	0.00	0.00	0.00	0.00
7675	0.00	0.00	0.00	0.00	0.00	0.00
7677	0.00	0.00	0.00	0.00	0.00	0.00
7678	0.00	0.00	0.00	0.00	0.00	0.00
7682	0.00	0.00	0.00	0.00	0.00	0.00
7684	0.00	0.00	0.00	0.00	0.00	0.00
7685	0.00	0.00	0.00	0.00	0.00	0.00
7689	0.00	0.00	0.00	0.00	0.00	0.00
7692	0.00	0.00	0.00	0.00	0.00	0.00
7693	0.00	0.00	0.00	0.00	0.00	0.00
7694	0.00	0.00	0.00	0.00	0.00	0.00
7695	0.00	0.00	0.00	0.00	0.00	0.00
7697	0.00	0.00	0.00	0.00	0.00	0.00
7698	0.00	0.00	0.00	0.00	0.00	0.00
7699	0.00	0.00	0.00	0.00	0.00	0.00
7801	0.00	0.00	0.00	0.00	0.00	0.00
7802	0.00	0.00	0.00	0.00	0.00	0.00
7803	0.00	0.00	0.00	0.00	0.00	0.00
7804	0.00	0.00	0.00	0.00	0.00	0.00
7807	0.00	0.00	0.00	0.00	0.00	0.00
7808	0.00	0.00	0.00	0.00	0.00	0.00
7901	0.00	0.00	0.00	0.00	0.00	0.00
7902	0.00	0.00	0.00	0.00	0.00	0.00
7903	0.00	0.00	0.00	0.00	0.00	0.00
7904	0.00	0.00	0.00	0.00	0.00	0.00
7905	0.00	0.00	0.00	0.00	0.00	0.00
7906	0.00	0.00	0.00	0.00	0.00	0.00
7911	0.00	0.00	0.00	0.00	0.00	0.00
7912	0.00	0.00	0.00	0.00	0.00	0.00
7915	0.00	0.00	0.00	0.00	0.00	0.00
7916	0.00	0.00	0.00	0.00	0.00	0.00
7917	0.00	0.00	0.00	0.00	0.00	0.00
7918	0.00	0.00	0.00	0.00	0.00	0.00
7922	0.00	0.00	0.00	0.00	0.00	0.00
7923	0.00	0.00	0.00	0.00	0.00	0.00
7924	0.00	0.00	0.00	0.00	0.00	0.00
7925	0.00	0.00	0.00	0.00	0.00	0.00
7926	0.00	0.00	0.00	0.00	0.00	0.00
7992	0.00	0.00	0.00	0.00	0.00	0.00
7993	0.00	0.00	0.00	0.00	0.00	0.00
7994	0.00	0.00	0.00	0.00	0.00	0.00
7995	0.00	0.00	0.00	0.00	0.00	0.00
7996	0.00	0.00	0.00	0.00	0.00	0.00
7997	0.00	0.00	0.00	0.00	0.00	0.00
7998	0.00	0.00	0.00	0.00	0.00	0.00
1-7	1 519 296.80	1 519 296.80	6 067 609.05	6 067 609.05	3 248 998.32	3 248 998.32
Р-сч 9						
9110	0.00	0.00	0.00	0.00	0.00	0.00
9120	0.00	0.00	0.00	0.00	0.00	0.00
9130	0.00	0.00	0.00	0.00	0.00	0.00
9200	0.00	20 985.60	729 023.96	840 076.91	0.00	132 038.55
9208	0.00	0.00	0.00	0.00	0.00	0.00
9211	0.00	0.00	0.00	0.00	0.00	0.00
9212	0.00	0.00	0.00	0.00	0.00	0.00
9214	0.00	0.00	0.00	0.00	0.00	0.00
9215	0.00	0.00	0.00	0.00	0.00	0.00
9216	0.00	0.00	0.00	0.00	0.00	0.00
9221	0.00	0.00	0.00	0.00	0.00	0.00
9222	0.00	0.00	0.00	0.00	0.00	0.00
9231	0.00	0.00	0.00	0.00	0.00	0.00

ЕБК код	"Сметки за средства от ЕС"		"Сметки за средства от ЕС"		"Сметки за средства от ЕС"	
	НАЧАЛНО САЛДО		ОБОРОТИ ПРЕЗ ГОДИНАТА		КРАЙНО САЛДО	
с / ка	ДЕБИТ	КРЕДИТ	Дебитен оборот	Кредитен оборот	ДЕБИТ	КРЕДИТ
7703						
9233	0.00	0.00	0.00	0.00	0.00	0.00
9289	0.00	0.00	0.00	0.00	0.00	0.00
9295	0.00	0.00	0.00	0.00	0.00	0.00
9299	0.00	0.00	0.00	121 545.76	0.00	121 545.76
9800	0.00	0.00	839 811.91	0.00	839 811.91	0.00
9801	0.00	0.00	261 457.77	0.00	261 457.77	0.00
9803	0.00	0.00	0.00	990 481.73	0.00	990 481.73
9804	0.00	0.00	0.00	0.00	0.00	0.00
9805	0.00	0.00	0.00	0.00	0.00	0.00
9806	0.00	0.00	0.00	0.00	0.00	0.00
9808	0.00	0.00	0.00	0.00	0.00	0.00
9809	0.00	0.00	0.00	0.00	0.00	0.00
9860	0.00	0.00	0.00	990 481.73	0.00	990 481.73
9909	14 398.80	0.00	0.00	0.00	14 398.80	0.00
9911	0.00	0.00	0.00	0.00	0.00	0.00
9912	0.00	0.00	0.00	0.00	0.00	0.00
9913	0.00	0.00	0.00	0.00	0.00	0.00
9914	0.00	0.00	0.00	0.00	0.00	0.00
9915	0.00	0.00	0.00	0.00	0.00	0.00
9917	0.00	0.00	0.00	0.00	0.00	0.00
9918	0.00	0.00	0.00	0.00	0.00	0.00
9919	0.00	0.00	0.00	0.00	0.00	0.00
9921	0.00	0.00	0.00	0.00	0.00	0.00
9922	0.00	0.00	0.00	0.00	0.00	0.00
9923	0.00	0.00	0.00	0.00	0.00	0.00
9924	0.00	0.00	0.00	0.00	0.00	0.00
9925	0.00	0.00	0.00	0.00	0.00	0.00
9926	0.00	0.00	0.00	0.00	0.00	0.00
9928	0.00	0.00	0.00	0.00	0.00	0.00
9929	0.00	0.00	0.00	0.00	0.00	0.00
9940	0.00	0.00	0.00	0.00	0.00	0.00
9941	0.00	0.00	0.00	252 266.17	0.00	252 266.17
9944	0.00	0.00	0.00	1 390 278.45	0.00	1 390 278.45
9945	0.00	0.00	0.00	0.00	0.00	0.00
9946	0.00	0.00	0.00	0.00	0.00	0.00
9947	0.00	0.00	0.00	0.00	0.00	0.00
9948	0.00	0.00	0.00	0.00	0.00	0.00
9949	0.00	0.00	0.00	0.00	0.00	0.00
9979	0.00	0.00	0.00	0.00	0.00	0.00
9981	0.00	14 398.80	0.00	0.00	0.00	14 398.80
9989	20 985.60	0.00	2 754 837.11	0.00	2 775 822.71	0.00
9	35 384.40	35 384.40	4 585 130.75	4 585 130.75	3 891 491.19	3 891 491.19
Общо	1 554 681.20	1 554 681.20	10 652 739.80	10 652 739.80	7 140 489.51	7 140 489.51





ЕБК код	"Други сметки и дейности"		"Други сметки и дейности"		"Други сметки и дейности"	
	НАЧАЛНО САЛДО		ОБОРОТИ ПРЕЗ ГОДИНАТА		КРАЙНО САЛДО	
с / ка	ДЕБИТ	КРЕДИТ	Дебитен оборот	Кредитен оборот	ДЕБИТ	КРЕДИТ
7703	24 945 799.96	24 945 799.96	8 044 110.25	8 044 110.25	32 328 010.51	32 328 010.51
1 - 9						
1001					0.00	0.00
1101		22 010 810.34			0.00	22 010 810.34
1201	x	x	x	x	x	x
1511	x	x	x	x	x	x
1517	x	x	x	x	x	x
1521	x	x	x	x	x	x
1523	x	x	x	x	x	x
1527	x	x	x	x	x	x
1581	x	x	x	x	x	x
1587	x	x	x	x	x	x
1591	x	x	x	x	x	x
1593	x	x	x	x	x	x
1621	x	x	x	x	x	x
1623	x	x	x	x	x	x
1625	x	x	x	x	x	x
1651	x	x	x	x	x	x
1652	x	x	x	x	x	x
1654	x	x	x	x	x	x
1657	x	x	x	x	x	x
1657	x	x	x	x	x	x
1658	x	x	x	x	x	x
1661	x	x	x	x	x	x
1663	x	x	x	x	x	x
1664	x	x	x	x	x	x
1666	x	x	x	x	x	x
1667	x	x	x	x	x	x
1669	x	x	x	x	x	x
1681	x	x	x	x	x	x
1685	x	x	x	x	x	x
1686	x	x	x	x	x	x
1688	x	x	x	x	x	x
1689	x	x	x	x	x	x
1701	x	x	x	x	x	x
1702	x	x	x	x	x	x
1707	x	x	x	x	x	x
1708	x	x	x	x	x	x
1911	x	x	x	x	x	x
1912	x	x	x	x	x	x
1914	x	x	x	x	x	x
1917	x	x	x	x	x	x
1918	x	x	x	x	x	x
1921	x	x	x	x	x	x
1922	x	x	x	x	x	x
1923	x	x	x	x	x	x
1924	x	x	x	x	x	x
1927	x	x	x	x	x	x
1928	x	x	x	x	x	x
1991	x	x	x	x	x	x
1992	x	x	x	x	x	x
1993	x	x	x	x	x	x
1994	x	x	x	x	x	x
1995	x	x	x	x	x	x
1996	x	x	x	x	x	x
1997	x	x	x	x	x	x
1998	x	x	x	x	x	x
Р-сл 2						
2010		x			0.00	x
2020		x			0.00	x
2031		x			0.00	x
2032		x			0.00	x
2038		x			0.00	x
2039		x			0.00	x


ЕБС код 7703	"Други сметки и дейности"		"Други сметки и дейности"		"Други сметки и дейности"	
	НАЧАЛНО САЛДО		ОБОРОТИ ПРЕЗ ГОДИНАТА		КРАЙНО САЛДО	
с / ка	ДЕБИТ	КРЕДИТ	Дебитен оборот	Кредитен оборот	ДЕБИТ	КРЕДИТ
2041		x			0.00	x
2049		x			0.00	x
2051		x			0.00	x
2059		x			0.00	x
2060		x			0.00	x
2071		x			0.00	x
2079		x			0.00	x
2091		x			0.00	x
2099		x			0.00	x
2101		x			0.00	x
2102		x			0.00	x
2107		x			0.00	x
2109		x			0.00	x
2201	4 782 116.88	x	5 563 841.00	34 864.40	10 311 093.48	x
2202	19 817 135.22	x	896 766.28		20 713 901.50	x
2203	10 212.00	x			10 212.00	x
2204		x			0.00	x
2412	x	x	x	x	x	0.00
2413	x	x	x	x	x	0.00
2414	x	x	x	x	x	0.00
2415	x	x	x	x	x	0.00
2416	x	x	x	x	x	0.00
2417	x	2 598 840.55		832 978.66	x	3 431 819.21
2419	x				x	0.00
2420	x	x	x	x	x	0.00
Р-ел 3						
3010		x			0.00	x
3020		x			0.00	x
3030		x			0.00	x
3040		x			0.00	x
3100		x			0.00	x
3210		x			0.00	x
3220		x			0.00	x
3310		x			0.00	x
3320		x			0.00	x
3330		x			0.00	x
Р-ел 4						
4010	x				x	0.00
4020		x			0.00	0.00
4030	x				x	0.00
4040		x			0.00	0.00
4050	x				x	0.00
4052		x			0.00	x
4057					0.00	0.00
4058					0.00	0.00
4071	x				x	0.00
4072		x			0.00	x
4110		x			0.00	x
4120	x				x	0.00
4130		x			0.00	x
4140	x				x	0.00
4211	x				x	0.00
4213		x			0.00	x
4222	x				x	0.00
4224		x			0.00	x
4230	x				x	0.00
4241	x				x	0.00
4243		x			0.00	x
4252	x				x	0.00
4254		x			0.00	x
4261		x			0.00	x
4262		x			0.00	x
4271	x				x	0.00
4272	x				x	0.00





ЕБК код 7703	"Други сметки и дейности"		"Други сметки и дейности"		"Други сметки и дейности"	
	НАЧАЛНО САЛДО		ОБОРОТИ ПРЕЗ ГОДИНАТА		КРАЙНО САЛДО	
с / ка	ДЕБИТ	КРЕДИТ	Дебитен оборот	Кредитен оборот	ДЕБИТ	КРЕДИТ
4279		x			0.00	
4281	x				x	0.00
4282	x				x	0.00
4287		x			0.00	x
4288		x			0.00	x
4291	x				x	0.00
4299		x			0.00	x
4301		x			0.00	x
4303		x			0.00	x
4311	x				x	0.00
4313	x				x	0.00
4321		x			0.00	x
4322		x			0.00	x
4327		x			0.00	x
4328		x			0.00	x
4331		x			0.00	x
4332		x			0.00	x
4351		x			0.00	x
4352		x			0.00	x
					0.00	0.00
4371		x			0.00	x
4372		x			0.00	x
4373		x			0.00	x
4374		x			0.00	x
4375		x			0.00	x
4376		x			0.00	x
4379		x			0.00	x
4381		x			0.00	x
4382		x			0.00	x
4383		x			0.00	x
4384		x			0.00	x
4385		x			0.00	x
4393	x				x	0.00
4397	x				x	0.00
4398	x				x	0.00
4500					0.00	0.00
4501	x	x	x	x	x	x
4502					0.00	0.00
4503					0.00	0.00
					0.00	0.00
4511					0.00	0.00
4512					0.00	0.00
4518					0.00	0.00
4520	x				x	0.00
4522		x			0.00	x
4523	x				x	0.00
4544	x				x	0.00
4545		x			0.00	x
4547		x			0.00	x
4548	x				x	0.00
4555					0.00	0.00
4556					0.00	0.00
4557					0.00	0.00
4558					0.00	0.00
4560	x				x	0.00
4567		x			0.00	x
4568	x				x	0.00
4598	x				x	0.00
4599					0.00	0.00
4611					0.00	0.00
4612					0.00	0.00
4614					0.00	0.00
4615					0.00	0.00
4622					0.00	0.00

ЕБК код	"Други сметки и дейности"		"Други сметки и дейности"		"Други сметки и дейности"	
	НАЧАЛНО САЛДО		ОБОРОТИ ПРЕЗ ГОДИНАТА		КРАЙНО САЛДО	
с / ка	ДЕБИТ	КРЕДИТ	Дебитен оборот	Кредитен оборот	ДЕБИТ	КРЕДИТ
4624					0.00	0.00
4625					0.00	0.00
4630					0.00	0.00
4651					0.00	0.00
4655					0.00	0.00
4659					0.00	0.00
4671					0.00	0.00
4672					0.00	0.00
4674					0.00	0.00
4675					0.00	0.00
4679					0.00	0.00
4682					0.00	0.00
4684					0.00	0.00
4685					0.00	0.00
4691		x			0.00	x
4692	x				x	0.00
4693		x			0.00	x
4694	x				x	0.00
4695		x			0.00	x
4700	x				x	0.00
4800	x				x	0.00
4831	x	325 853.07	269 888.87	294 043.03	x	350 007.23
4832	x				x	0.00
4835	x				x	0.00
4841		x			0.00	x
4843		x			0.00	x
4844		x			0.00	x
4845	x				x	0.00
4847	x				x	0.00
4848	x				x	0.00
4851	x				x	0.00
4852		x			0.00	x
4853	x				x	0.00
4854	x				x	0.00
4857		x			0.00	x
4858		x			0.00	x
4861	x				x	0.00
4862	x				x	0.00
4863	x				x	0.00
4865		x			0.00	x
4866		x			0.00	x
4867		x			0.00	x
4868		x			0.00	x
4871		x			0.00	x
4872		x			0.00	x
4877	x				x	0.00
4878	x				x	0.00
4885		x			0.00	x
4886		x			0.00	x
4887		x			0.00	x
4888		x			0.00	x
4895	x				x	0.00
4896	x				x	0.00
4897	x				x	0.00
4898	x				x	0.00
4911	x				x	0.00
4915	x				x	0.00
4916	x				x	0.00
4917	x				x	0.00
4918	x				x	0.00
4940	x				x	0.00
4951	x	x	x	x	x	0.00
4955	x	x	x	x	x	0.00



ЕБК код	"Други сметки и дейности"		"Други сметки и дейности"		"Други сметки и дейности"	
	НАЧАЛНО САЛДО		ОБОРОТИ ПРЕЗ ГОДИНАТА		КРАЙНО САЛДО	
с / ка	ДЕБИТ	КРЕДИТ	Дебитен оборот	Кредитен оборот	ДЕБИТ	КРЕДИТ
7703						
4956	x	x	x	x	x	0.00
4957	x	x	x	x	x	0.00
4960					0.00	0.00
4961					0.00	0.00
4962					0.00	0.00
4970					0.00	0.00
4971					0.00	0.00
4972					0.00	0.00
4973					0.00	0.00
4974					0.00	0.00
4975					0.00	0.00
4976					0.00	0.00
4978					0.00	0.00
4979					0.00	0.00
4980		x			0.00	x
4989	x				x	0.00
Р-ст 5						
5000	x	x	x	x	0.00	x
5001		x			0.00	x
5005		x			0.00	x
5006	x	x	x	x	0.00	x
5007		x			0.00	x
5008		x			0.00	x
5009	x	x	x	x	0.00	x
5011		x	46 008.19	46 008.19	0.00	x
5012		x			0.00	x
5013	326 039.86	x	275 277.38	251 123.22	350 194.02	x
5014		x			0.00	x
5015		x			0.00	x
5016		x			0.00	x
5017		x			0.00	x
5018		x			0.00	x
5022		x			0.00	x
5024		x			0.00	x
5026		x			0.00	x
5028		x			0.00	x
5071		x			0.00	x
5073		x			0.00	x
5081		x			0.00	x
5082		x			0.00	x
5091		x			0.00	x
5092		x			0.00	x
5111		x			0.00	x
5112		x			0.00	x
5113		x			0.00	x
5114		x			0.00	x
5121		x			0.00	x
5122		x			0.00	x
5123		x			0.00	x
5124		x			0.00	x
5131		x			0.00	x
5139					0.00	0.00
5141		x			0.00	x
5142		x			0.00	x
5143		x			0.00	x
5144		x			0.00	x
5145					0.00	0.00
5146					0.00	0.00
5147					0.00	0.00
5148					0.00	0.00
5181		x			0.00	x
5184		x			0.00	x





ЕБК код 7703	"Други сметки и дейности"		"Други сметки и дейности"		"Други сметки и дейности"	
	НАЧАЛНО САЛДО		ОБОРОТИ ПРЕЗ ГОДИНАТА		КРАЙНО САЛДО	
с / ка	ДЕБИТ	КРЕДИТ	Дебитен оборот	Кредитен оборот	ДЕБИТ	КРЕДИТ
5186		x			0.00	
5188		x			0.00	x
5189		x			0.00	x
5191		x			0.00	x
5192	x				x	0.00
5197		x			0.00	x
5198		x			0.00	x
5211		x			0.00	x
5213		x			0.00	x
5215		x			0.00	x
5217		x			0.00	x
5221					0.00	0.00
5223					0.00	0.00
5231		x			0.00	x
5235		x			0.00	x
5311		x			0.00	x
5312		x			0.00	x
5313		x			0.00	x
5314		x			0.00	x
5316		x			0.00	x
5317		x			0.00	x
5318		x			0.00	x
5319		x			0.00	x
5321		x			0.00	x
5322		x			0.00	x
5323		x			0.00	x
5381		x			0.00	x
5382		x			0.00	x
5383		x			0.00	x
5384		x			0.00	x
5391	x				x	0.00
5392	x				x	0.00
5393	x				x	0.00
5398	x				x	0.00
5811		x			0.00	x
5812		x			0.00	x
5814		x			0.00	x
5815		x			0.00	x
5818		x			0.00	x
5823		x			0.00	x
5826		x			0.00	x
5829		x			0.00	x
5881		x			0.00	x
5882		x			0.00	x
5889		x			0.00	x
5891	x				x	0.00
5892	x				x	0.00
5894	x				x	0.00
Р-сч 6						
6010	x	x			0.00	0.00
6011	x	x			0.00	0.00
6012	x	x			0.00	0.00
6013	x	x			0.00	0.00
6014	x	x			0.00	0.00
6015	x	x			0.00	0.00
6016	x	x			0.00	0.00
6017	x	x			0.00	0.00
6018	x	x			0.00	0.00
6019	x	x			0.00	0.00
6021	x	x			0.00	0.00
6022	x	x			0.00	0.00
6023	x	x			0.00	0.00



ЕБК код 7703	"Други сметки и дейности"		"Други сметки и дейности"		"Други сметки и дейности"	
	НАЧАЛНО САЛДО		ОБОРОТИ ПРЕЗ ГОДИНАТА		КРАЙНО САЛДО	
с / ка	ДЕБИТ	КРЕДИТ	Дебитен оборот	Кредитен оборот	ДЕБИТ	КРЕДИТ
6025	x	x			0.00	
6026	x	x			0.00	0.00
6027	x	x			0.00	0.00
6028	x	x			0.00	0.00
6029	x	x			0.00	0.00
6030	x	x	x	x	0.00	0.00
6032	x	x	x	x	0.00	0.00
6033	x	x	x	x	0.00	0.00
6034	x	x	x	x	0.00	0.00
6035	x	x	x	x	0.00	0.00
6036	x	x	x	x	0.00	0.00
6037	x	x	832 978.66		832 978.66	0.00
6039	x	x			0.00	0.00
6041	x	x			0.00	0.00
6042	x	x			0.00	0.00
6043	x	x			0.00	0.00
6044	x	x			0.00	0.00
6046	x	x			0.00	0.00
6047	x	x			0.00	x
6048	x	x			x	0.00
6049	x	x			0.00	0.00
6051	x	x			0.00	0.00
6052	x	x			0.00	0.00
6054	x	x			0.00	0.00
6055	x	x			0.00	0.00
6056	x	x			0.00	0.00
6058	x	x			0.00	0.00
6059	x	x			0.00	0.00
6061	x	x			0.00	0.00
6062	x	x			0.00	0.00
6063	x	x			0.00	0.00
6064	x	x			0.00	0.00
6065	x	x			0.00	0.00
6067	x	x			0.00	0.00
6068	x	x			0.00	0.00
6069	x	x			0.00	0.00
6071	x	x			0.00	0.00
6072	x	x			0.00	0.00
6073	x	x			0.00	0.00
6074	x	x			0.00	0.00
6075	x	x	x	x	0.00	0.00
6076	x	x	x	x	0.00	0.00
6077	x	x	x	x	0.00	0.00
6078	x	x	x	x	0.00	0.00
6079	x	x	x	x	0.00	0.00
6080	x	x			0.00	0.00
6081	x	x			0.00	0.00
6082	x	x			0.00	0.00
6087	x	x			0.00	0.00
6089	x	x			0.00	0.00
6090	x	x			0.00	0.00
6091	x	x			0.00	0.00
6092	x	x			0.00	0.00
6093	x	x			0.00	0.00
6094	x	x			0.00	0.00
6095	x	x			0.00	0.00
6096	x	x			0.00	0.00
6098	x	x			0.00	0.00
6099	x	x			0.00	0.00
6111	x	x			0.00	0.00
6112	x	x			0.00	0.00
6113	x	x			0.00	0.00
6114	x	x			0.00	0.00
6115	x	x			0.00	0.00



ЕБК код 7703	"Други сметки и дейности"		"Други сметки и дейности"		"Други сметки и дейности"	
	НАЧАЛНО САЛДО		ОБОРОТИ ПРЕЗ ГОДИНАТА		КРАЙНО САЛДО	
с / ка	ДЕБИТ	КРЕДИТ	Дебитен оборот	Кредитен оборот	ДЕБИТ	КРЕДИТ
6131	x	x			0.00	0.00
6132	x	x			0.00	0.00
6133	x	x			0.00	0.00
6140	x	x			0.00	0.00
6141	x	x			0.00	0.00
6142	x	x			0.00	0.00
6143	x	x			0.00	0.00
6144	x	x			0.00	0.00
6145	x	x			0.00	0.00
6146	x	x			0.00	0.00
6147	x	x			0.00	0.00
6149	x	x			0.00	0.00
6151	x	x			0.00	0.00
6159	x	x			0.00	0.00
6161	x	x			0.00	0.00
6162	x	x			0.00	0.00
6163	x	x			0.00	0.00
6201	x	x			0.00	0.00
6202	x	x			0.00	0.00
6203	x	x			0.00	0.00
6209	x	x			0.00	0.00
6211	x	x			0.00	0.00
6218	x	x			0.00	0.00
6221	x	x			0.00	0.00
6224	x	x			0.00	0.00
6225	x	x			0.00	0.00
6226	x	x			0.00	0.00
6227	x	x			0.00	0.00
6229	x	x			0.00	0.00
6231	x	x			0.00	0.00
6232	x	x			0.00	0.00
6241	x	x			0.00	0.00
6242	x	x			0.00	0.00
6270	x	x			0.00	0.00
6271	x	x			0.00	0.00
6272	x	x			0.00	0.00
6273	x	x			0.00	0.00
6274	x	x			0.00	0.00
6275	x	x			0.00	0.00
6276	x	x			0.00	0.00
6277	x	x			0.00	0.00
6278	x	x			0.00	0.00
6279	x	x			0.00	0.00
6281	x	x			0.00	0.00
6282	x	x			0.00	0.00
6291	x	x			0.00	0.00
6292	x	x			0.00	0.00
6298	x	x			0.00	0.00
6401	x	x			0.00	0.00
6402	x	x			0.00	0.00
6411	x	x			0.00	0.00
6412	x	x			0.00	0.00
6421	x	x			0.00	0.00
6422	x	x			0.00	0.00
6423	x	x			0.00	0.00
6424	x	x			0.00	0.00
6425	x	x			0.00	0.00
6426	x	x			0.00	0.00
6427	x	x			0.00	0.00
6428	x	x			0.00	0.00
6430	x	x			0.00	0.00
6437	x	x			0.00	0.00
6438	x	x			0.00	0.00
6440	x	x			0.00	0.00



ЕБК код	"Други сметки и дейности"		"Други сметки и дейности"		"Други сметки и дейности"	
	НАЧАЛНО САЛДО		ОБОРОТИ ПРЕЗ ГОДИНАТА		КРАЙНО САЛДО	
с / ка	ДЕБИТ	КРЕДИТ	Дебитен оборот	Кредитен оборот	ДЕБИТ	КРЕДИТ
7703						
6441	x	x			0.00	0.00
6442	x	x			0.00	0.00
6443	x	x			0.00	0.00
6444	x	x			0.00	0.00
6445	x	x			0.00	0.00
6446	x	x			0.00	0.00
6447	x	x			0.00	0.00
6448	x	x			0.00	0.00
6449	x	x			0.00	0.00
6451	x	x			0.00	0.00
6453	x	x			0.00	0.00
6454	x	x			0.00	0.00
6455	x	x			0.00	0.00
6457	x	x			0.00	0.00
6458	x	x			0.00	0.00
6460	x	x			0.00	0.00
6461	x	x			0.00	0.00
6462	x	x			0.00	0.00
6463	x	x			0.00	0.00
6465	x	x			0.00	0.00
6465	x	x			0.00	0.00
6466	x	x			0.00	0.00
6467	x	x			0.00	0.00
6468	x	x			0.00	0.00
6469	x	x			0.00	0.00
6471	x	x			0.00	0.00
6473	x	x			0.00	0.00
6475	x	x			0.00	0.00
6477	x	x			0.00	0.00
6479	x	x			0.00	0.00
6480	x	x			0.00	0.00
6481	x	x			0.00	0.00
6483	x	x			0.00	0.00
6485	x	x			0.00	0.00
6487	x	x			0.00	0.00
6489	x	x			0.00	0.00
6491	x	x			0.00	0.00
6493	x	x			0.00	0.00
6495	x	x			0.00	0.00
6499	x	x			0.00	0.00
6501	x	x			x	0.00
6502	x	x			x	0.00
6503	x	x			x	0.00
6504	x	x			x	0.00
6506	x	x			x	0.00
6507	x	x			x	x
6508	x	x			x	0.00
6711	x	x			x	0.00
6713	x	x			0.00	x
6717	x	x			0.00	x
6721	x	x			0.00	x
6723	x	x			x	0.00
6727	x	x			x	0.00
6791	x	x			x	0.00
6799	x	x			0.00	x
6901	x	x			x	0.00
6902	x	x			0.00	0.00
6903	x	x			0.00	0.00
6904	x	x			0.00	0.00
6905	x	x			0.00	0.00
6906	x	x			0.00	0.00
6910	x	x			0.00	0.00
6911	x	x			0.00	0.00



ЕБК код	"Други сметки и дейности"		"Други сметки и дейности"		"Други сметки и дейности"	
	НАЧАЛНО САЛДО		ОБОРОТИ ПРЕЗ ГОДИНАТА		КРАЙНО САЛДО	
с / ка	ДЕБИТ	КРЕДИТ	Дебитен оборот	Кредитен оборот	ДЕБИТ	КРЕДИТ
7703						
6912	x	x			0.00	0.00
6915	x	x			0.00	0.00
6916	x	x			0.00	0.00
6917	x	x			0.00	0.00
6918	x	x			0.00	0.00
6992	x	x	2 144.60		2 144.60	0.00
6993	x	x			0.00	0.00
6994	x	x			0.00	0.00
6995	x	x			0.00	0.00
6996	x	x			0.00	0.00
6997	x	x			0.00	0.00
6998	x	x			0.00	0.00
Р-сч 7						
7011	x	x			0.00	0.00
7012	x	x			0.00	0.00
7013	x	x			0.00	x
7014	x	x			0.00	0.00
7041	x	x			0.00	0.00
7042	x	x			0.00	0.00
7044	x	x			0.00	x
7051	x	x			0.00	0.00
7052	x	x			0.00	0.00
7090	x	x			0.00	0.00
7110	x	x			0.00	0.00
7111	x	x			0.00	0.00
7112	x	x			0.00	0.00
7113	x	x			0.00	0.00
7114	x	x			0.00	0.00
7115	x	x			0.00	0.00
7121	x	x			0.00	0.00
7122	x	x			0.00	0.00
7123	x	x			0.00	0.00
7124	x	x			0.00	0.00
7131	x	x			0.00	0.00
7132	x	x			0.00	0.00
7133	x	x			0.00	0.00
7140	x	x			0.00	0.00
7141	x	x			0.00	0.00
7143	x	x			0.00	0.00
7144	x	x			0.00	0.00
7145	x	x			0.00	0.00
7146	x	x			0.00	0.00
7147	x	x			0.00	0.00
7149	x	x			0.00	0.00
7151	x	x			0.00	0.00
7159	x	x			0.00	0.00
7161	x	x			0.00	0.00
7162	x	x			0.00	0.00
7163	x	x			0.00	0.00
7170	x	x	x	x	0.00	0.00
7171	x	x			0.00	0.00
7172	x	x			0.00	0.00
7173	x	x			0.00	0.00
7174	x	x			0.00	0.00
7175	x	x			0.00	0.00
7176	x	x			0.00	0.00
7177	x	x			0.00	0.00
7178	x	x			0.00	0.00
7179	x	x			0.00	0.00
7180	x	x			0.00	0.00
7181	x	x			0.00	0.00
7182	x	x			0.00	0.00



ЕБК код	"Други сметки и дейности"		"Други сметки и дейности"		"Други сметки и дейности"	
	НАЧАЛНО САЛДО		ОБОРОТИ ПРЕЗ ГОДИНАТА		КРАЙНО САЛДО	
с / ка	ДЕБИТ	КРЕДИТ	Дебитен оборот	Кредитен оборот	ДЕБИТ	КРЕДИТ
7703						
7189	x	x			0.00	0.00
7190	x	x			0.00	0.00
7191	x	x			0.00	0.00
7192	x	x			0.00	0.00
7198	x	x			0.00	0.00
7199	x	x			0.00	0.00
7200	x	x			0.00	0.00
7211	x	x			0.00	0.00
7212	x	x			0.00	0.00
7215	x	x			0.00	0.00
7216	x	x			0.00	0.00
7217	x	x			0.00	0.00
7218	x	x			0.00	0.00
7219	x	x			0.00	0.00
7220	x	x	x	x	0.00	0.00
7221	x	x			0.00	0.00
7222	x	x			0.00	0.00
7223	x	x			0.00	0.00
7224	x	x			0.00	0.00
7229	x	x			0.00	0.00
7231	x	x			0.00	0.00
7232	x	x			0.00	0.00
7241	x	x			0.00	0.00
7242	x	x			0.00	0.00
7250	x	x			0.00	0.00
7251	x	x			0.00	0.00
7252	x	x			0.00	0.00
7258	x	x			0.00	0.00
7270	x	x			0.00	0.00
7271	x	x			0.00	0.00
7274	x	x			0.00	0.00
7275	x	x			0.00	0.00
7277	x	x			0.00	0.00
7278	x	x			0.00	0.00
7282	x	x			0.00	0.00
7289	x	x			0.00	0.00
7291	x	x			0.00	0.00
7292	x	x			0.00	0.00
7311	x	x			0.00	0.00
7313	x	x			0.00	0.00
7319	x	x			0.00	0.00
7381	x	x			0.00	0.00
7382	x	x			0.00	0.00
7383	x	x			0.00	0.00
7384	x	x			0.00	0.00
7385	x	x			0.00	0.00
7386	x	x			0.00	0.00
7387	x	x			0.00	0.00
7388	x	x			0.00	0.00
7391	x	x			0.00	0.00
7392	x	x			0.00	0.00
7400	x	x			0.00	0.00
7401	x	x			0.00	0.00
7402	x	x			0.00	0.00
7403	x	x			0.00	0.00
7404	x	x			0.00	0.00
7405	x	x			0.00	0.00
7406	x	x			0.00	0.00
7407	x	x			0.00	0.00
7408	x	x			0.00	0.00
7409	x	x			0.00	0.00
7411	x	x			0.00	0.00




ЕБК код	"Други сметки и дейности"		"Други сметки и дейности"		"Други сметки и дейности"	
	НАЧАЛНО САЛДО		ОБОРОТИ ПРЕЗ ГОДИНАТА		КРАЙНО САЛДО	
с / ка	ДЕБИТ	КРЕДИТ	Дебитен оборот	Кредитен оборот	ДЕБИТ	КРЕДИТ
7703						
7412	x	x			0.00	0.00
7413	x	x			0.00	0.00
7414	x	x			0.00	0.00
7419	x	x			0.00	0.00
7450	x	x			0.00	0.00
7471	x	x			0.00	0.00
7472	x	x			0.00	0.00
7473	x	x			0.00	0.00
7474	x	x			0.00	0.00
7481	x	x			0.00	0.00
7482	x	x			0.00	0.00
7483	x	x			0.00	0.00
7484	x	x			0.00	0.00
7485	x	x			0.00	0.00
7486	x	x			0.00	0.00
7487	x	x			0.00	0.00
7488	x	x			0.00	0.00
7491	x	x			0.00	0.00
7492	x	x			0.00	0.00
7493	x	x			0.00	0.00
7494	x	x			0.00	0.00
7499	x	x			0.00	0.00
7500	x	x			0.00	0.00
7501	x	x			0.00	0.00
7502	x	x			0.00	0.00
7511	x	x			0.00	0.00
7519	x	x			0.00	0.00
7522	x	x			0.00	0.00
7524	x	x			0.00	0.00
7525	x	x			0.00	0.00
7532	x	x			0.00	0.00
7534	x	x			0.00	0.00
7535	x	x			0.00	0.00
7582	x	x			0.00	0.00
7584	x	x			0.00	0.00
7585	x	x			0.00	0.00
7591	x	x			0.00	0.00
7595	x	x			0.00	0.00
7596	x	x			0.00	0.00
7597	x	x			0.00	0.00
7598	x	x			0.00	0.00
7599	x	x			0.00	0.00
7600	x	x			0.00	0.00
7601	x	x	x	x	0.00	0.00
7602	x	x	30 744.60		30 744.60	0.00
7603	x	x			0.00	0.00
7609	x	x		243 291.26	0.00	243 291.26
7612	x	x			0.00	0.00
7613	x	x			0.00	0.00
7614	x	x			0.00	0.00
7615	x	x			0.00	0.00
7617	x	x			0.00	0.00
7618	x	x			0.00	0.00
7642	x	x			0.00	0.00
7643	x	x			0.00	0.00
7644	x	x			0.00	0.00
7645	x	x			0.00	0.00
7647	x	x			0.00	0.00
7648	x	x			0.00	0.00
7652	x	x			0.00	0.00
7653	x	x			0.00	0.00
7654	x	x			0.00	0.00
7655	x	x			0.00	0.00
7657	x	x			0.00	0.00



ЕБК код	"Други сметки и дейности"		"Други сметки и дейности"		"Други сметки и дейности"	
	НАЧАЛНО САЛДО		ОБОРОТИ ПРЕЗ ГОДИНАТА		КРАЙНО САЛДО	
с / ка	ДЕБИТ	КРЕДИТ	Дебитен оборот	Кредитен оборот	ДЕБИТ	КРЕДИТ
7703						
7658	x	x			0.00	0.00
7672	x	x			0.00	0.00
7673	x	x			0.00	0.00
7674	x	x			0.00	0.00
7675	x	x			0.00	0.00
7677	x	x			0.00	0.00
7678	x	x			0.00	0.00
7682	x	x			0.00	0.00
7684	x	x			0.00	0.00
7685	x	x			0.00	0.00
7689	x	x			0.00	0.00
7692	x	x			0.00	0.00
7693	x	x			0.00	0.00
7694	x	x			0.00	0.00
7695	x	x			0.00	0.00
7697	x	x			0.00	0.00
7698	x	x			0.00	0.00
7699	x	x			0.00	0.00
7801	x	x			0.00	0.00
	x	x			0.00	0.00
7803	x	x			0.00	0.00
7804	x	x			0.00	0.00
7807	x	x			0.00	0.00
7808	x	x			0.00	0.00
7901	x	x			0.00	0.00
7902	x	x			0.00	0.00
7903	x	x			0.00	0.00
7904	x	x			0.00	0.00
7905	x	x			0.00	0.00
7906	x	x			0.00	0.00
7911	x	x			0.00	0.00
7912	x	x			0.00	0.00
7915	x	x			0.00	0.00
7916	x	x			0.00	0.00
7917	x	x			0.00	0.00
7918	x	x			0.00	0.00
7922	x	x			0.00	0.00
7923	x	x			0.00	0.00
7924	x	x			0.00	0.00
	x	x			0.00	0.00
7926	x	x			0.00	0.00
7992	x	x	1 975.20	6 217 316.02	0.00	6 215 340.82
7993	x	x			0.00	0.00
7994	x	x			0.00	0.00
7995	x	x			0.00	0.00
7996	x	x			0.00	0.00
7997	x	x			0.00	0.00
7998	x	x			0.00	0.00
1-7	24 935 503.96	24 935 503.96	7 919 624.78	7 919 624.78	32 251 268.86	32 251 268.86
Р-ед 9						
9110		x			0.00	x
9120		x			0.00	x
9130		x			0.00	x
9200	x				x	0.00
9208	x				x	0.00
9211		x			0.00	x
9212		x			0.00	x
9214	10 296.00	x	95 465.56	29 019.91	76 741.65	x
9215		x			0.00	x
9216		x			0.00	x
9221	x				x	0.00
9222	x				x	0.00
9231	x				x	0.00

ЕБК код	"Други сметки и дейности"		"Други сметки и дейности"		"Други сметки и дейности"	
	НАЧАЛНО САЛДО		ОБОРОТИ ПРЕЗ ГОДИНАТА		КРАЙНО САЛДО	
с / ка	ДЕБИТ	КРЕДИТ	Дебитен оборот	Кредитен оборот	ДЕБИТ	КРЕДИТ
7703						
9233	x				x	0.00
9289		x			0.00	x
9295	x	x	x	x	x	x
9299	x				x	0.00
9800	x	x			0.00	0.00
9801	x	x			0.00	0.00
9803	x	x			0.00	0.00
9804	x	x			0.00	0.00
9805	x	x			0.00	0.00
9806	x	x			0.00	0.00
9808	x	x			0.00	0.00
9809	x	x			0.00	0.00
9860	x	x			0.00	0.00
9909		x			0.00	x
9911		x			0.00	x
9912		x			0.00	x
9913		x			0.00	x
9914		x			0.00	x
9915		x			0.00	x
9917		x			0.00	x
9918		x			0.00	x
9919		x			0.00	x
9921	x				x	0.00
9922	x				x	0.00
9923	x				x	0.00
9924	x				x	0.00
9925	x				x	0.00
9926	x				x	0.00
9928	x				x	0.00
9929	x				x	0.00
9940	x	x			0.00	0.00
9941	x	x			0.00	0.00
9944	x	x			0.00	0.00
9945	x	x			0.00	0.00
9946	x	x			0.00	0.00
9947	x	x			0.00	0.00
9948	x	x			0.00	0.00
9949	x	x			0.00	0.00
9979	x				x	0.00
9981	x	10 296.00	29 019.91	95 465.56	x	76 741.65
9989		x			0.00	x
9	10 296.00	10 296.00	124 485.47	124 485.47	76 741.65	76 741.65
Общо	24 945 799.96	24 945 799.96	8 044 110.25	8 044 110.25	32 328 010.51	32 328 010.51





ЕБС код	"Сметки за средства от ЕС" - NF-KSF		"Сметки за средства от ЕС" - NF-KSF		"Сметки за средства от ЕС" - NF-KSF	
	НАЧАЛНО САЛДО		ОБОРОТИ ПРЕЗ ГОДИНАТА		КРАЙНО САЛДО	
с / ка	ДЕБИТ	КРЕДИТ	Дебитен оборот	Кредитен оборот	ДЕБИТ	КРЕДИТ
7703	127 466.07	127 466.07	9 490 821.93	9 490 821.93	4 897 788.67	4 897 788.67
1 - 9						
1001		27 811.98			0.00	27 811.98
1101		99 650.90			0.00	99 650.90
1201	x	x	x	x	x	x
1511	x	x	x	x	x	x
1517	x	x	x	x	x	x
1521	x	x	x	x	x	x
1523	x	x	x	x	x	x
1527	x	x	x	x	x	x
1581	x	x	x	x	x	x
1587	x	x	x	x	x	x
1591	x	x	x	x	x	x
1593	x	x	x	x	x	x
1621	x				x	0.00
1623	x				x	0.00
1625	x				x	0.00
1651	x				x	0.00
1652	x				x	0.00
1654	x				x	0.00
1657	x				x	0.00
1658	x				x	0.00
1661	x				x	0.00
1663	x				x	0.00
1664	x				x	0.00
1666	x				x	0.00
1667	x				x	0.00
1669	x				x	0.00
1681	x				x	0.00
1685	x				x	0.00
1686	x				x	0.00
1688	x				x	0.00
1689	x				x	0.00
1701	x				x	0.00
1702	x				x	0.00
1707	x				x	0.00
1708	x				x	0.00
1911	x				x	0.00
1912	x				x	0.00
1914	x				x	0.00
1917		x			0.00	x
1918		x			0.00	x
1921	x				x	0.00
1922	x				x	0.00
1923	x				x	0.00
1924	x				x	0.00
1927					0.00	0.00
1928					0.00	0.00
1991	x				x	0.00
1992	x				x	0.00
1993	x				x	0.00
1994	x				x	0.00
1995	x				x	0.00
1996	x				x	0.00
1997	x				x	0.00
1998	x				x	0.00
Р-сл 2						
2010		x			0.00	x
2020		x			0.00	x
2031		x			0.00	x
2032		x			0.00	x
2038		x			0.00	x
2039		x			0.00	x



ЕБВК код 7703	"Сметки за средства от ЕС" - NF-KSF		"Сметки за средства от ЕС" - NF-KSF		"Сметки за средства от ЕС" - NF-KSF	
	НАЧАЛНО САЛДО		ОБОРОТИ ПРЕЗ ГОДИНАТА		КРАЙНО САЛДО	
с / ка	ДЕБИТ	КРЕДИТ	Дебитен оборот	Кредитен оборот	ДЕБИТ	КРЕДИТ
2041		x			0.00	
2049		x			0.00	x
2051		x			0.00	x
2059		x			0.00	x
2060		x			0.00	x
2071		x			0.00	x
2079		x			0.00	x
2091		x			0.00	x
2099		x			0.00	x
2101		x			0.00	x
2102		x			0.00	x
2107		x			0.00	x
2109		x			0.00	x
2201	x	x	x	x	x	x
2202	x	x	x	x	x	x
2203	x	x	x	x	x	x
2204	x	x	x	x	x	x
2412	x	x	x	x	x	0.00
2413	x	x	x	x	x	0.00
2415	x	x	x	x	x	0.00
2416	x	x	x	x	x	0.00
2417	x	x	x	x	x	0.00
2419	x	x	x	x	x	0.00
2420	x	x	x	x	x	0.00
Р-ед 3						
3010		x			0.00	x
3020		x	854 126.41	853 336.96	789.45	x
3030		x			0.00	x
3040		x			0.00	x
3100		x			0.00	x
3210		x			0.00	x
3220		x			0.00	x
3310		x			0.00	x
3320		x			0.00	x
3330		x			0.00	x
Р-ед 4						
4010	x		875 795.08	877 496.77	x	1 701.69
4020		x			0.00	0.00
4040	x				x	0.00
4050	x				0.00	0.00
4052		x			x	0.00
4057					0.00	x
4058					0.00	0.00
4071	x				0.00	0.00
4072		x			x	0.00
4110		x			0.00	x
4120	x				0.00	x
4130		x			x	0.00
4140	x				0.00	x
4211	x		382 515.47	382 515.47	x	0.00
4213		x			x	0.00
4222	x				0.00	x
4224		x			x	0.00
4230	x				0.00	x
4241	x		2 400.00	2 400.00	x	0.00
4243		x			x	0.00
4252	x				0.00	x
4254		x			x	0.00
4261		x			0.00	x
4262		x			0.00	x
4271	x				0.00	x
4272	x				x	0.00



ЕБК код 7703	"Сметки за средства от ЕС" - NF-KSF		"Сметки за средства от ЕС" - NF-KSF		"Сметки за средства от ЕС" - NF-KSF	
	НАЧАЛНО САЛДО		ОБОРОТИ ПРЕЗ ГОДИНАТА		КРАЙНО САЛДО	
с / ка	ДЕБИТ	КРЕДИТ	Дебитен оборот	Кредитен оборот	ДЕБИТ	КРЕДИТ
4279		x			0.00	x
4281	x				x	0.00
4282	x				x	0.00
4287		x			0.00	x
4288		x			0.00	x
4291	x				x	0.00
4299		x			0.00	x
4301		x			0.00	x
4303		x			0.00	x
4311	x				x	0.00
4313	x				x	0.00
4321		x			0.00	x
4322		x			0.00	x
4327		x			0.00	x
4328		x			0.00	x
4331		x			0.00	x
4332		x			0.00	x
4351		x			0.00	x
4352		x			0.00	x
4371					0.00	0.00
4371		x			0.00	x
4372		x			0.00	x
4373		x			0.00	x
4374		x			0.00	x
4375		x			0.00	x
4376		x			0.00	x
4379		x			0.00	x
4381		x			0.00	x
4382		x			0.00	x
4383		x			0.00	x
4384		x			0.00	x
4385		x			0.00	x
4393	x				x	0.00
4397	x				x	0.00
4398	x				x	0.00
4500					0.00	0.00
4501					0.00	0.00
4502	x	x	x	x	x	x
4503					0.00	0.00
4511			32 543.23	32 543.24	0.00	0.01
4511					0.00	0.00
4512					0.00	0.00
4518					0.00	0.00
4520	x				x	0.00
4522		x			0.00	x
4523	x				x	0.00
4544	x				x	0.00
4545		x			0.00	x
4547		x			0.00	x
4548	x				x	0.00
4555			84 198.31	84 198.31	0.00	0.00
4556			27 234.74	27 234.74	0.00	0.00
4557			20 106.45	20 106.45	0.00	0.00
4558					0.00	0.00
4560	x				x	0.00
4567		x			0.00	x
4568	x				x	0.00
4598	x				x	0.00
4599					0.00	0.00
4611					0.00	0.00
4612					0.00	0.00
4614					0.00	0.00
4615					0.00	0.00
4622					0.00	0.00



ЕБК код	"Сметки за средства от ЕС" - NF-KSF		"Сметки за средства от ЕС" - NF-KSF		"Сметки за средства от ЕС" - NF-KSF	
	НАЧАЛНО САЛДО		ОБОРОТИ ПРЕЗ ГОДИНАТА		КРАЙНО САЛДО	
с / ка	ДЕБИТ	КРЕДИТ	Дебитен оборот	Кредитен оборот	ДЕБИТ	КРЕДИТ
7703						
4624		3.19			0.00	
4625					0.00	0.00
4630					0.00	0.00
4651					0.00	0.00
4655					0.00	0.00
4659					0.00	0.00
4671					0.00	0.00
4672					0.00	0.00
4674					0.00	0.00
4675					0.00	0.00
4679					0.00	0.00
4682					0.00	0.00
4684	95 529.87		203 002.98	379 478.71	0.00	80 945.86
4685					0.00	0.00
4691		x			0.00	x
4692	x				x	0.00
4693		x			0.00	x
4694	x				x	0.00
4695		x			0.00	x
4696	x				x	0.00
4697	x				x	0.00
4698	x				x	0.00
4699	x				x	0.00
4700						
4701						
4702						
4703						
4704						
4705						
4706						
4707						
4708						
4709						
4710						
4711						
4712						
4713						
4714						
4715						
4716						
4717						
4718						
4719						
4720						
4721						
4722						
4723						
4724						
4725						
4726						
4727						
4728						
4729						
4730						
4731						
4732						
4733						
4734						
4735						
4736						
4737						
4738						
4739						
4740						
4741						
4742						
4743						
4744						
4745						
4746						
4747						
4748						
4749						
4750						
4751						
4752						
4753						
4754						
4755						
4756						
4757						
4758						
4759						
4760						
4761						
4762						
4763						
4764						
4765						
4766						
4767						
4768						
4769						
4770						
4771						
4772						
4773						
4774						
4775						
4776						
4777	x				x	0.00
4778	x				x	0.00
4779						
4780						
4781						
4782						
4783						
4784						
4785		x			0.00	x
4786		x			0.00	x
4787		x			0.00	x
4788		x			0.00	x
4789						
4790						
4791						
4792						
4793						
4794						
4795						
4796						
4797						
4798						
4799						
4800						
4801						
4802						
4803						
4804						
4805						
4806						
4807						
4808						
4809						
4810						
4811						
4812						
4813						
4814						
4815						
4816						
4817						
4818						
4819						
4820						
4821						
4822						
4823						
4824						
4825						
4826						
4827						
4828						
4829						
4830						
4831	x				x	0.00
4832	x				x	0.00
4833	x				x	0.00
4834	x				x	0.00
4835	x				x	0.00
4836						
4837						
4838						
4839						
4840						
4841		x			0.00	x
4842		x			0.00	x
4843		x			0.00	x
4844		x			0.00	x
4845	x				x	0.00
4846	x				x	0.00
4847	x				x	0.00
4848	x				x	0.00
4849	x				x	0.00
4850	x				x	0.00
4851	x				x	0.00
4852		x			0.00	x
4853	x				x	0.00
4854	x				x	0.00
4855						
4856						
4857		x			0.00	x
4858		x			0.00	x
4859						
4860						
4861	x				x	0.00
4862	x				x	0.00
4863	x				x	0.00
4864	x				x	0.00
4865		x			0.00	x
4866		x			0.00	x
4867		x			0.00	x
4868		x			0.00	x
4869		x			0.00	x
4870		x			0.00	x
4871		x			0.00	x
4872		x			0.00	x
4873						
4874						
4875						
4876						
4877	x				x	0.00
4878	x				x	0.00
4879						
4880						
4881						
4882						
4883						
4884						
4885		x			0.00	x
4886		x			0.00	x
4887		x			0.00	x
4888		x			0.00	x
4889						
4890						
4891						
4892						
4893						
4894						
4895	x				x	0.00
4896	x				x	0.00
4897	x				x	0.00
4898	x				x	0.00
4899	x				x	0.00
4900	x				x	0.00
4901	x				x	0.00
4902	x				x	0.00
4903	x				x	0.00
4904	x				x	0.00
4905	x				x	0.00
4906	x				x	0.00
4907	x				x	0.00
4908	x				x	0.00
4909	x				x	0.00
4910	x				x	0.00
4911	x				x	0.00
4912	x				x	0.00
4913	x				x	0.00
4914	x				x	0.00
4915	x				x	0.00
4916	x					



ЕБС код	"Сметки за средства от ЕС" - NF-KSF		"Сметки за средства от ЕС" - NF-KSF		"Сметки за средства от ЕС" - NF-KSF	
	НАЧАЛНО САЛДО		ОБОРОТИ ПРЕЗ ГОДИНАТА		КРАЙНО САЛДО	
с / ка	ДЕБИТ	КРЕДИТ	Дебитен оборот	Кредитен оборот	ДЕБИТ	КРЕДИТ
7703						
4956	x				x	
4957	x				x	
4960					0.00	0.00
4961					0.00	0.00
4962					0.00	0.00
4970					0.00	0.00
4971					0.00	0.00
4972					0.00	0.00
4973					0.00	0.00
4974					0.00	0.00
4975					0.00	0.00
4976					0.00	0.00
4978					0.00	0.00
4979					0.00	0.00
4980		x			0.00	x
4989	x				x	0.00
Р-ел 5						
5000	x	x	x	x	0.00	x
5001		x			0.00	x
5002		x			0.00	x
5005	x	x	x	x	0.00	x
5006	x	x	x	x	0.00	x
5007		x			0.00	x
5008		x			0.00	x
5009	x	x	x	x	0.00	x
5011		x			0.00	x
5012		x			0.00	x
5013	31 936.20	x	1 683 061.87	1 525 397.24	189 600.83	x
5014		x			0.00	x
5015		x			0.00	x
5016		x			0.00	x
5017		x			0.00	x
5018		x			0.00	x
5022		x			0.00	x
5024		x			0.00	x
5026		x			0.00	x
5028		x			0.00	x
5071		x			0.00	x
5073		x			0.00	x
5073		x			0.00	x
5081		x			0.00	x
5082		x			0.00	x
5091		x			0.00	x
5092		x			0.00	x
5111		x			0.00	x
5112		x			0.00	x
5113		x			0.00	x
5114		x			0.00	x
5121		x			0.00	x
5122		x			0.00	x
5123		x			0.00	x
5124		x			0.00	x
5131		x			0.00	x
5139					0.00	0.00
5141		x			0.00	x
5142		x			0.00	x
5143		x			0.00	x
5144		x			0.00	x
5145					0.00	0.00
5146					0.00	0.00
5147					0.00	0.00
5148					0.00	0.00
5181		x			0.00	x
5184		x			0.00	x



ЕБК код 7703	"Сметки за средства от ЕС" - NF-KSF		"Сметки за средства от ЕС" - NF-KSF		"Сметки за средства от ЕС" - NF-KSF	
	НАЧАЛНО САЛДО		ОБОРОТИ ПРЕЗ ГОДИНАТА		КРАЙНО САЛДО	
с / ка	ДЕБИТ	КРЕДИТ	Дебитен оборот	Кредитен оборот	ДЕБИТ	КРЕДИТ
5186		x			0.00	x
5188		x			0.00	x
5189		x			0.00	x
5191		x			0.00	x
5192	x				x	0.00
5197		x			0.00	x
5198		x			0.00	x
5211		x			0.00	x
5213		x			0.00	x
5215		x			0.00	x
5217		x			0.00	x
5221					0.00	0.00
5223					0.00	0.00
5231		x			0.00	x
5235		x			0.00	x
5311		x			0.00	x
5312		x			0.00	x
5313		x			0.00	x
5314		x			0.00	x
5315		x			0.00	x
5316		x			0.00	x
5317		x			0.00	x
5318		x			0.00	x
5319		x			0.00	x
5321		x			0.00	x
5322		x			0.00	x
5323		x			0.00	x
5381		x			0.00	x
5382		x			0.00	x
5383		x			0.00	x
5384		x			0.00	x
5391	x				x	0.00
5392	x				x	0.00
5393	x				x	0.00
5398	x				x	0.00
5811		x			0.00	x
5812		x			0.00	x
5814		x			0.00	x
5815		x			0.00	x
5818		x			0.00	x
5823		x			0.00	x
5826		x			0.00	x
5829		x			0.00	x
5881		x			0.00	x
5882		x			0.00	x
5889		x			0.00	x
5891	x				x	0.00
5892	x				x	0.00
5894	x				x	0.00
Р-сл 6						
6010	x	x	20 990.88		20 990.88	0.00
6011	x	x	7 679.14		7 679.14	0.00
6012	x	x	834 791.52		834 791.52	0.00
6013	x	x	280.00		280.00	0.00
6014	x	x	48 183.91		48 183.91	0.00
6015	x	x			0.00	0.00
6016	x	x			0.00	0.00
6017	x	x	800.00		800.00	0.00
6018	x	x	316.55		316.55	0.00
6019	x	x	7 786.89		7 786.89	0.00
6021	x	x			0.00	0.00
6022	x	x	8 473.35		8 473.35	0.00
6023	x	x			0.00	0.00



ЕБС код 7703	"Сметки за средства от ЕС" - NF-KSF		"Сметки за средства от ЕС" - NF-KSF		"Сметки за средства от ЕС" - NF-KSF	
	НАЧАЛНО САЛДО		ОБОРОТИ ПРЕЗ ГОДИНАТА		КРАЙНО САЛДО	
с / ка	ДЕБИТ	КРЕДИТ	Дебитен оборот	Кредитен оборот	ДЕБИТ	КРЕДИТ
6025	x	x			0.00	0.00
6026	x	x			0.00	0.00
6027	x	x			0.00	0.00
6028	x	x			0.00	0.00
6029	x	x	19 052.39	468.00	18 584.39	0.00
6030	x	x	x	x	0.00	0.00
6032	x	x	x	x	0.00	0.00
6033	x	x	x	x	0.00	0.00
6034	x	x	x	x	0.00	0.00
6035	x	x	x	x	0.00	0.00
6036	x	x	x	x	0.00	0.00
6037	x	x	x	x	0.00	0.00
6039	x	x	x	x	0.00	0.00
6041	x	x	18 857.58		18 857.58	0.00
6042	x	x	121 780.21		121 780.21	0.00
6043	x	x	249 248.51		249 248.51	0.00
6044	x	x			0.00	0.00
6046	x	x			0.00	0.00
6047	x	x			0.00	x
6049	x	x			x	0.00
6051	x	x	51 310.41		51 310.41	0.00
6052	x	x	20 361.55		20 361.55	0.00
6054	x	x			0.00	0.00
6055	x	x	11 663.80		11 663.80	0.00
6056	x	x			0.00	0.00
6058	x	x			0.00	0.00
6059	x	x			0.00	0.00
6061	x	x			0.00	0.00
6062	x	x			0.00	0.00
6063	x	x			0.00	0.00
6064	x	x			0.00	0.00
6065	x	x			0.00	0.00
6067	x	x			0.00	0.00
6068	x	x			0.00	0.00
6069	x	x			0.00	0.00
6071	x	x			0.00	0.00
6072	x	x			0.00	0.00
6073	x	x			0.00	0.00
6075	x	x			0.00	0.00
6076	x	x			0.00	0.00
6077	x	x			0.00	0.00
6078	x	x			0.00	0.00
6079	x	x			0.00	0.00
6080	x	x			0.00	0.00
6081	x	x			0.00	0.00
6082	x	x			0.00	0.00
6087	x	x			0.00	0.00
6089	x	x			0.00	0.00
6090	x	x			0.00	0.00
6091	x	x			0.00	0.00
6092	x	x			0.00	0.00
6093	x	x	10.00		10.00	0.00
6094	x	x	167.14		167.14	0.00
6095	x	x			0.00	0.00
6096	x	x			0.00	0.00
6098	x	x			0.00	0.00
6099	x	x			0.00	0.00
6111	x	x			0.00	0.00
6112	x	x			0.00	0.00
6113	x	x			0.00	0.00
6114	x	x			0.00	0.00
6115	x	x			0.00	0.00

ЕБС код	"Сметки за средства от ЕС" - NF-KSF		"Сметки за средства от ЕС" - NF-KSF		"Сметки за средства от ЕС" - NF-KSF	
	НАЧАЛНО САЛДО		ОБОРОТИ ПРЕЗ ГОДИНАТА		КРАЙНО САЛДО	
с / ка	ДЕБИТ	КРЕДИТ	Дебитен оборот	Кредитен оборот	ДЕБИТ	КРЕДИТ
7703						
6131	x	x			0.00	0.00
6132	x	x			0.00	0.00
6133	x	x			0.00	0.00
6140	x	x			0.00	0.00
6141	x	x			0.00	0.00
6142	x	x			0.00	0.00
6143	x	x			0.00	0.00
6144	x	x			0.00	0.00
6145	x	x			0.00	0.00
6146	x	x			0.00	0.00
6147	x	x			0.00	0.00
6149	x	x			0.00	0.00
6151	x	x			0.00	0.00
6159	x	x			0.00	0.00
6161	x	x			0.00	0.00
6162	x	x			0.00	0.00
6163	x	x			0.00	0.00
6201	x	x			0.00	0.00
6202	x	x			0.00	0.00
6203	x	x			0.00	0.00
6209	x	x			0.00	0.00
6211	x	x			0.00	0.00
6218	x	x			0.00	0.00
6221	x	x			0.00	0.00
6224	x	x			0.00	0.00
6225	x	x			0.00	0.00
6226	x	x			0.00	0.00
6227	x	x			0.00	0.00
6229	x	x			0.00	0.00
6231	x	x			0.00	0.00
6232	x	x			0.00	0.00
6241	x	x			0.00	0.00
6242	x	x			0.00	0.00
6270	x	x			0.00	0.00
6271	x	x			0.00	0.00
6272	x	x			0.00	0.00
6273	x	x			0.00	0.00
6274	x	x			0.00	0.00
6275	x	x			0.00	0.00
6275	x	x			0.00	0.00
6277	x	x			0.00	0.00
6278	x	x			0.00	0.00
6279	x	x			0.00	0.00
6281	x	x			0.00	0.00
6282	x	x			0.00	0.00
6291	x	x			0.00	0.00
6292	x	x			0.00	0.00
6298	x	x			0.00	0.00
6401	x	x			0.00	0.00
6402	x	x			0.00	0.00
6411	x	x	2 400.00		2 400.00	0.00
6412	x	x			0.00	0.00
6421	x	x			0.00	0.00
6422	x	x			0.00	0.00
6423	x	x			0.00	0.00
6424	x	x			0.00	0.00
6425	x	x			0.00	0.00
6426	x	x			0.00	0.00
6427	x	x			0.00	0.00
6428	x	x			0.00	0.00
6430	x	x			0.00	0.00
6437	x	x			0.00	0.00
6438	x	x			0.00	0.00
6440	x	x			0.00	0.00





ЕБК код 7703	"Сметки за средства от ЕС" - NF-KSF		"Сметки за средства от ЕС" - NF-KSF		"Сметки за средства от ЕС" - NF-KSF	
	НАЧАЛНО САЛДО		ОБОРОТИ ПРЕЗ ГОДИНАТА		КРАЙНО САЛДО	
с / ка	ДЕБИТ	КРЕДИТ	Дебитен оборот	Кредитен оборот	ДЕБИТ	КРЕДИТ
6441	x	x			0.00	0.00
6442	x	x			0.00	0.00
6443	x	x			0.00	0.00
6444	x	x			0.00	0.00
6445	x	x			0.00	0.00
6446	x	x			0.00	0.00
6447	x	x			0.00	0.00
6448	x	x			0.00	0.00
6449	x	x			0.00	0.00
6451	x	x			0.00	0.00
6453	x	x			0.00	0.00
6454	x	x			0.00	0.00
6455	x	x			0.00	0.00
6457	x	x			0.00	0.00
6458	x	x			0.00	0.00
6460	x	x			0.00	0.00
6461	x	x			0.00	0.00
6462	x	x			0.00	0.00
6463	x	x			0.00	0.00
6464	x	x			0.00	0.00
6465	x	x			0.00	0.00
6466	x	x			0.00	0.00
6467	x	x			0.00	0.00
6468	x	x			0.00	0.00
6469	x	x			0.00	0.00
6471	x	x			0.00	0.00
6473	x	x			0.00	0.00
6475	x	x			0.00	0.00
6477	x	x			0.00	0.00
6479	x	x			0.00	0.00
6480	x	x			0.00	0.00
6481	x	x			0.00	0.00
6483	x	x			0.00	0.00
6485	x	x			0.00	0.00
6487	x	x			0.00	0.00
6489	x	x			0.00	0.00
6491	x	x			0.00	0.00
6493	x	x			0.00	0.00
6495	x	x			0.00	0.00
6499	x	x			0.00	0.00
6501	x	x			x	0.00
6502	x	x			x	0.00
6503	x	x			x	0.00
6504	x	x			x	0.00
6506	x	x			x	x
6507	x	x			x	0.00
6508	x	x			x	0.00
6711	x	x			0.00	x
6713	x	x			0.00	x
6717	x	x			0.00	x
6721	x	x			x	0.00
6723	x	x			x	0.00
6727	x	x			x	0.00
6791	x	x			0.00	x
6799	x	x			x	0.00
6901	x	x			0.00	0.00
6902	x	x			0.00	0.00
6903	x	x			0.00	0.00
6904	x	x			0.00	0.00
6905	x	x			0.00	0.00
6906	x	x			0.00	0.00
6910	x	x			0.00	0.00
6911	x	x			0.00	0.00




ЕБК код	"Сметки за средства от ЕС" - NF-KSF		"Сметки за средства от ЕС" - NF-KSF		"Сметки за средства от ЕС" - NF-KSF	
	НАЧАЛНО САЛДО		ОБОРОТИ ПРЕЗ ГОДИНАТА		КРАЙНО САЛДО	
с / ка	ДЕБИТ	КРЕДИТ	Дебитен оборот	Кредитен оборот	ДЕБИТ	КРЕДИТ
7703						
6912	x	x			0.00	0.00
6915	x	x			0.00	0.00
6916	x	x			0.00	0.00
6917	x	x			0.00	0.00
6918	x	x			0.00	0.00
6992	x	x			0.00	0.00
6993	x	x			0.00	0.00
6994	x	x			0.00	0.00
6995	x	x			0.00	0.00
6996	x	x			0.00	0.00
6997	x	x			0.00	0.00
6998	x	x			0.00	0.00
Р-сл 7						
7011	x	x			0.00	0.00
7012	x	x			0.00	0.00
7013	x	x			0.00	x
7014	x	x			0.00	0.00
7041	x	x			0.00	0.00
7042	x	x			0.00	0.00
7043	x	x			0.00	x
7044	x	x			0.00	0.00
7051	x	x			0.00	0.00
7052	x	x			0.00	0.00
7090	x	x			0.00	0.00
7110	x	x			0.00	0.00
7111	x	x			0.00	0.00
7112	x	x			0.00	0.00
7113	x	x			0.00	0.00
7114	x	x			0.00	0.00
7115	x	x			0.00	0.00
7121	x	x			0.00	0.00
7122	x	x			0.00	0.00
7123	x	x			0.00	0.00
7124	x	x			0.00	0.00
7131	x	x			0.00	0.00
7132	x	x			0.00	0.00
7133	x	x			0.00	0.00
7140	x	x			0.00	0.00
7141	x	x			0.00	0.00
7142	x	x			0.00	0.00
7143	x	x			0.00	0.00
7144	x	x			0.00	0.00
7145	x	x			0.00	0.00
7146	x	x			0.00	0.00
7147	x	x			0.00	0.00
7149	x	x			0.00	0.00
7151	x	x			0.00	0.00
7159	x	x			0.00	0.00
7161	x	x			0.00	0.00
7162	x	x			0.00	0.00
7163	x	x			0.00	0.00
7170	x	x	x	x	0.00	0.00
7171	x	x			0.00	0.00
7172	x	x			0.00	0.00
7173	x	x			0.00	0.00
7174	x	x			0.00	0.00
7175	x	x			0.00	0.00
7176	x	x			0.00	0.00
7177	x	x			0.00	0.00
7178	x	x			0.00	0.00
7179	x	x			0.00	0.00
7180	x	x			0.00	0.00
7181	x	x			0.00	0.00
7182	x	x			0.00	0.00



ЕБК код	"Сметки за средства от ЕС" - NF-KSF		"Сметки за средства от ЕС" - NF-KSF		"Сметки за средства от ЕС" - NF-KSF	
	НАЧАЛНО САЛДО		ОБОРОТИ ПРЕЗ ГОДИНАТА		КРАЙНО САЛДО	
с / ка	ДЕБИТ	КРЕДИТ	Дебитен оборот	Кредитен оборот	ДЕБИТ	КРЕДИТ
7703						
7189	x	x			0.00	0.00
7190	x	x			0.00	0.00
7191	x	x			0.00	0.00
7192	x	x			0.00	0.00
7198	x	x			0.00	0.00
7199	x	x			0.00	0.00
7200	x	x			0.00	0.00
7211	x	x			0.00	0.00
7212	x	x			0.00	0.00
7215	x	x			0.00	0.00
7216	x	x			0.00	0.00
7217	x	x			0.00	0.00
7218	x	x			0.00	0.00
7219	x	x			0.00	0.00
7220	x	x	x	x	0.00	0.00
7221	x	x			0.00	0.00
7222	x	x			0.00	0.00
7223	x	x			0.00	0.00
7224	x	x			0.00	0.00
7225	x	x			0.00	0.00
7229	x	x			0.00	0.00
7231	x	x			0.00	0.00
7232	x	x			0.00	0.00
7241	x	x			0.00	0.00
7242	x	x			0.00	0.00
7250	x	x			0.00	0.00
7251	x	x			0.00	0.00
7252	x	x			0.00	0.00
7258	x	x			0.00	0.00
7270	x	x			0.00	0.00
7271	x	x			0.00	0.00
7274	x	x			0.00	0.00
7275	x	x			0.00	0.00
7277	x	x			0.00	0.00
7278	x	x			0.00	0.00
7282	x	x			0.00	0.00
7289	x	x			0.00	0.00
7291	x	x			0.00	0.00
7292	x	x			0.00	0.00
7311	x	x			0.00	0.00
7313	x	x			0.00	0.00
7319	x	x			0.00	0.00
7381	x	x			0.00	0.00
7382	x	x			0.00	0.00
7383	x	x			0.00	0.00
7384	x	x			0.00	0.00
7385	x	x			0.00	0.00
7386	x	x			0.00	0.00
7387	x	x			0.00	0.00
7388	x	x			0.00	0.00
7391	x	x			0.00	0.00
7392	x	x			0.00	0.00
7400	x	x			0.00	0.00
7401	x	x			0.00	0.00
7402	x	x			0.00	0.00
7403	x	x			0.00	0.00
7404	x	x			0.00	0.00
7405	x	x			0.00	0.00
7406	x	x			0.00	0.00
7407	x	x			0.00	0.00
7408	x	x			0.00	0.00
7409	x	x			0.00	0.00
7411	x	x			0.00	0.00



ЕБС код	"Сметки за средства от ЕС" - NF-KSF		"Сметки за средства от ЕС" - NF-KSF		"Сметки за средства от ЕС" - NF-KSF	
	НАЧАЛНО САЛДО		ОБОРОТИ ПРЕЗ ГОДИНАТА		КРАЙНО САЛДО	
с / ка	ДЕБИТ	КРЕДИТ	Дебитен оборот	Кредитен оборот	ДЕБИТ	КРЕДИТ
7703						
7412	x	x			0.00	0.00
7413	x	x			0.00	0.00
7414	x	x			0.00	0.00
7419	x	x			0.00	0.00
7450	x	x			0.00	0.00
7471	x	x			0.00	0.00
7472	x	x			0.00	0.00
7473	x	x			0.00	0.00
7474	x	x			0.00	0.00
7481	x	x			0.00	0.00
7482	x	x			0.00	0.00
7483	x	x			0.00	0.00
7484	x	x			0.00	0.00
7485	x	x			0.00	0.00
7486	x	x			0.00	0.00
7487	x	x			0.00	0.00
7488	x	x			0.00	0.00
7491	x	x			0.00	0.00
7492	x	x			0.00	0.00
7493	x	x			0.00	0.00
7494	x	x			0.00	0.00
7499	x	x			0.00	0.00
7500	x	x			0.00	0.00
7501	x	x			0.00	0.00
7502	x	x			0.00	0.00
7511	x	x			0.00	0.00
7519	x	x			0.00	0.00
7522	x	x			0.00	0.00
7524	x	x			0.00	0.00
7525	x	x			0.00	0.00
7532	x	x		1 373 608.48	0.00	1 373 608.48
7534	x	x		30 354.00	0.00	30 354.00
7535	x	x			0.00	0.00
7582	x	x			0.00	0.00
7584	x	x			0.00	0.00
7585	x	x			0.00	0.00
7591	x	x			0.00	0.00
7595	x	x			0.00	0.00
7596	x	x			0.00	0.00
7598	x	x			0.00	0.00
7599	x	x			0.00	0.00
7600	x	x			0.00	0.00
7601	x	x			0.00	0.00
7602	x	x	x	x	0.00	0.00
7603	x	x			0.00	0.00
7609	x	x	x	x	0.00	0.00
7612	x	x			0.00	0.00
7613	x	x			0.00	0.00
7614	x	x			0.00	0.00
7615	x	x			0.00	0.00
7617	x	x			0.00	0.00
7618	x	x			0.00	0.00
7642	x	x			0.00	0.00
7643	x	x			0.00	0.00
7644	x	x			0.00	0.00
7645	x	x			0.00	0.00
7647	x	x			0.00	0.00
7648	x	x			0.00	0.00
7652	x	x			0.00	0.00
7653	x	x			0.00	0.00
7654	x	x			0.00	0.00
7655	x	x			0.00	0.00
7657	x	x			0.00	0.00



ЕБК код 7703	"Сметки за средства от ЕС" - NF-KSF		"Сметки за средства от ЕС" - NF-KSF		"Сметки за средства от ЕС" - NF-KSF	
	НАЧАЛНО САЛДО		ОБОРОТИ ПРЕЗ ГОДИНАТА		КРАЙНО САЛДО	
с / ка	ДЕБИТ	КРЕДИТ	Дебитен оборот	Кредитен оборот	ДЕБИТ	КРЕДИТ
7658	x	x			0.00	0.00
7672	x	x			0.00	0.00
7673	x	x			0.00	0.00
7674	x	x			0.00	0.00
7675	x	x			0.00	0.00
7677	x	x			0.00	0.00
7678	x	x			0.00	0.00
7682	x	x			0.00	0.00
7684	x	x			0.00	0.00
7685	x	x			0.00	0.00
7689	x	x			0.00	0.00
7692	x	x			0.00	0.00
7693	x	x			0.00	0.00
7694	x	x			0.00	0.00
7695	x	x			0.00	0.00
7697	x	x			0.00	0.00
7698	x	x			0.00	0.00
7699	x	x			0.00	0.00
7801	x	x			0.00	0.00
7802	x	x			0.00	0.00
7803	x	x			0.00	0.00
7804	x	x			0.00	0.00
7807	x	x			0.00	0.00
7808	x	x			0.00	0.00
7901	x	x			0.00	0.00
7902	x	x			0.00	0.00
7903	x	x			0.00	0.00
7904	x	x			0.00	0.00
7905	x	x			0.00	0.00
7906	x	x			0.00	0.00
7911	x	x			0.00	0.00
7912	x	x			0.00	0.00
7915	x	x			0.00	0.00
7916	x	x			0.00	0.00
7917	x	x			0.00	0.00
7918	x	x			0.00	0.00
7922	x	x			0.00	0.00
7923	x	x			0.00	0.00
7924	x	x			0.00	0.00
7925	x	x			0.00	0.00
7926	x	x			0.00	0.00
7992	x	x			0.00	0.00
7993	x	x			0.00	0.00
7994	x	x			0.00	0.00
7995	x	x			0.00	0.00
7996	x	x			0.00	0.00
7997	x	x			0.00	0.00
7998	x	x			0.00	0.00
1-7	127 466.07	127 466.07	5 589 138.37	5 589 138.37	1 614 076.11	1 614 076.11


Р-сл 9						
9110		x			0.00	x
9120		x			0.00	x
9130		x			0.00	x
9200	x		617 971.00	617 971.00	x	0.00
9208	x				x	0.00
9211		x			0.00	x
9212		x			0.00	x
9214		x			0.00	x
9215		x			0.00	x
9216		x			0.00	x
9221	x				x	0.00
9222	x				x	0.00
9231	x				x	0.00



ЕБК код	"Сметки за средства от ЕС" - NF-KSF		"Сметки за средства от ЕС" - NF-KSF		"Сметки за средства от ЕС" - NF-KSF	
	НАЧАЛНО САЛДО		ОБОРОТИ ПРЕЗ ГОДИНАТА		КРАЙНО САЛДО	
с / ка	ДЕБИТ	КРЕДИТ	Дебитен оборот	Кредитен оборот	ДЕБИТ	КРЕДИТ
7703						
9233	x				x	
9289		x				0.00
9295	x	x	x	x	x	x
9299	x				x	0.00
9800	x	x	617 706.00		617 706.00	0.00
9801	x	x	261 457.77		261 457.77	0.00
9803	x	x		879 428.77	0.00	879 428.77
9804	x	x			0.00	0.00
9805	x	x			0.00	0.00
9806	x	x			0.00	0.00
9808	x	x			0.00	0.00
9809	x	x			0.00	0.00
9860	x	x		879 428.77	0.00	879 428.77
9909		x			0.00	x
9911		x			0.00	x
9912		x			0.00	x
9913		x			0.00	x
9914		x			0.00	x
9915		x			0.00	x
9916		x			0.00	x
9917		x			0.00	x
9918		x			0.00	x
9919		x			0.00	x
9921	x				x	0.00
9922	x				x	0.00
9923	x				x	0.00
9924	x				x	0.00
9925	x				x	0.00
9926	x				x	0.00
9928	x				x	0.00
9929	x				x	0.00
9940	x	x			0.00	0.00
9941	x	x		228 728.25	0.00	228 728.25
9944	x	x		1 296 126.77	0.00	1 296 126.77
9945	x	x			0.00	0.00
9946	x	x			0.00	0.00
9947	x	x			0.00	0.00
9948	x	x			0.00	0.00
9949	x	x			0.00	0.00
9950		x			0.00	x
9979	x				x	0.00
9981	x				x	0.00
9989		x	2 404 548.79		2 404 548.79	x
9	0.00	0.00	3 901 683.56	3 901 683.56	3 283 712.56	3 283 712.56
Общо	127 466.07	127 466.07	9 490 821.93	9 490 821.93	4 897 788.67	4 897 788.67



ЕБК код	"Сметки за средства от ЕС" - РА		"Сметки за средства от ЕС" - РА		"Сметки за средства от ЕС" - РА	
	НАЧАЛНО САЛДО		ОБОРОТИ ПРЕЗ ГОДИНАТА		КРАЙНО САЛДО	
с / ка	ДЕБИТ	КРЕДИТ	Дебитен оборот	Кредитен оборот	ДЕБИТ	КРЕДИТ
7703	1 427 215.13	1 427 215.13	1 161 917.87	1 161 917.87	2 242 700.84	2 242 700.84
1 - 9	1 427 215.13	1 427 215.13	1 161 917.87	1 161 917.87	2 242 700.84	2 242 700.84
1001	1 391 830.73				1 391 830.73	0.00
1101		1 391 830.73			0.00	1 391 830.73
1201	x	x	x	x	x	x
1511	x	x	x	x	x	x
1517	x	x	x	x	x	x
1521	x	x	x	x	x	x
1523	x	x	x	x	x	x
1527	x	x	x	x	x	x
1581	x	x	x	x	x	x
1587	x	x	x	x	x	x
1591	x	x	x	x	x	x
1593	x	x	x	x	x	x
1621	x				x	0.00
1623	x				x	0.00
1625	x				x	0.00
1651	x				x	0.00
1652	x				x	0.00
1654	x				x	0.00
1655	x				x	0.00
1657	x				x	0.00
1658	x				x	0.00
1661	x				x	0.00
1663	x				x	0.00
1664	x				x	0.00
1666	x				x	0.00
1667	x				x	0.00
1669	x				x	0.00
1681	x				x	0.00
1685	x				x	0.00
1686	x				x	0.00
1688	x				x	0.00
1689	x				x	0.00
1701	x				x	0.00
1702	x				x	0.00
1707	x				x	0.00
1708	x				x	0.00
1911	x				x	0.00
1912	x				x	0.00
1913	x				x	0.00
1914	x				x	0.00
1917		x			0.00	x
1918		x			0.00	x
1921	x				x	0.00
1922	x				x	0.00
1923	x				x	0.00
1924	x				x	0.00
1927					0.00	0.00
1928					0.00	0.00
1991	x				x	0.00
1992	x				x	0.00
1993	x				x	0.00
1994	x				x	0.00
1995	x				x	0.00
1996	x				x	0.00
1997	x				x	0.00
1998	x				x	0.00
P-с/г 2						
2010		x			0.00	x
2020		x			0.00	x
2031		x			0.00	x
2032		x			0.00	x
2038		x			0.00	x
2039		x			0.00	x



ЕБК код	"Сметки за средства от ЕС" - RA		"Сметки за средства от ЕС" - RA		"Сметки за средства от ЕС" - RA	
	НАЧАЛНО САЛДО		ОБОРОТИ ПРЕЗ ГОДИНАТА		КРАЙНО САЛДО	
с / ка	ДЕБИТ	КРЕДИТ	Дебитен оборот	Кредитен оборот	ДЕБИТ	КРЕДИТ
7703						
2041		x			0.00	
2049		x			0.00	x
2051		x			0.00	x
2059		x			0.00	x
2060		x			0.00	x
2071		x			0.00	x
2079		x			0.00	x
2091		x			0.00	x
2099		x			0.00	x
2101		x			0.00	x
2102		x			0.00	x
2107		x			0.00	x
2109		x			0.00	x
2201	x	x	x	x	x	x
2202	x	x	x	x	x	x
2203	x	x	x	x	x	x
2204	x	x	x	x	x	x
2412	x	x	x	x	x	0.00
2413	x	x	x	x	x	0.00
2414	x	x	x	x	x	0.00
2415	x	x	x	x	x	0.00
2416	x	x	x	x	x	0.00
2417	x	x	x	x	x	0.00
2419	x	x	x	x	x	0.00
2420	x	x	x	x	x	0.00
Р-сл 3						
3010		x			0.00	x
3020		x			0.00	x
3030		x			0.00	x
3040		x			0.00	x
3100		x			0.00	x
3210		x			0.00	x
3220		x			0.00	x
3310		x			0.00	x
3320		x			0.00	x
3330		x			0.00	x
Р-сл 4						
4010	x		111 052.96	111 052.96	x	0.00
4020		x	111 052.96		111 052.96	0.00
4030	x				x	0.00
4040		x			0.00	0.00
4050	x				x	0.00
4052		x			0.00	x
4057					0.00	0.00
4058					0.00	0.00
4071	x				x	0.00
4072		x			0.00	x
4110		x			0.00	x
4120	x				x	0.00
4130		x			0.00	x
4140	x				x	0.00
4211	x				x	0.00
4213		x			0.00	x
4222	x				x	0.00
4224		x			0.00	x
4230	x				x	0.00
4241	x				x	0.00
4243		x			0.00	x
4252	x				x	0.00
4254		x			0.00	x
4261		x			0.00	x
4262		x			0.00	x
4271	x				x	0.00
4272	x				x	0.00



ЕБК код 7703	"Сметки за средства от ЕС" - RA		"Сметки за средства от ЕС" - RA		"Сметки за средства от ЕС" - RA	
	НАЧАЛНО САЛДО		ОБОРОТИ ПРЕЗ ГОДИНАТА		КРАЙНО САЛДО	
с / ка	ДЕБИТ	КРЕДИТ	Дебитен оборот	Кредитен оборот	ДЕБИТ	КРЕДИТ
4279		x			0.00	
4281	x				x	0.00
4282	x				x	0.00
4287		x			0.00	x
4288		x			0.00	x
4291	x				x	0.00
4299		x			0.00	x
4301		x			0.00	x
4303		x			0.00	x
4311	x				x	0.00
4313	x				x	0.00
4321		x			0.00	x
4322		x			0.00	x
4327		x			0.00	x
4328		x			0.00	x
4331		x			0.00	x
4332		x			0.00	x
4351		x			0.00	x
4352		x			0.00	x
4359					0.00	0.00
4371		x			0.00	x
4372		x			0.00	x
4373		x			0.00	x
4374		x			0.00	x
4375		x			0.00	x
4376		x			0.00	x
4379		x			0.00	x
4381		x			0.00	x
4382		x			0.00	x
4383		x			0.00	x
4384		x			0.00	x
4385		x			0.00	x
4393	x				x	0.00
4397	x				x	0.00
4398	x				x	0.00
4500					0.00	0.00
4501					0.00	0.00
4502	x	x	x	x	x	x
4503					0.00	0.00
4511					0.00	0.00
4512					0.00	0.00
4518					0.00	0.00
4520	x				x	0.00
4522		x			0.00	x
4523	x			121 545.74	x	121 545.74
4544	x				x	0.00
4545		x			0.00	x
4547		x			0.00	x
4548	x				x	0.00
4555					0.00	0.00
4556					0.00	0.00
4557					0.00	0.00
4558					0.00	0.00
4560	x				x	0.00
4567		x			0.00	x
4568	x				x	0.00
4598	x				x	0.00
4599					0.00	0.00
4611					0.00	0.00
4612					0.00	0.00
4614					0.00	0.00
4615					0.00	0.00
4622					0.00	0.00

ЕБЕК код 7703	"Сметки за средства от ЕС" - RA		"Сметки за средства от ЕС" - RA		"Сметки за средства от ЕС" - RA	
	НАЧАЛНО САЛДО		ОБОРОТИ ПРЕЗ ГОДИНАТА		КРАЙНО САЛДО	
с / ка	ДЕБИТ	КРЕДИТ	Дебитен оборот	Кредитен оборот	ДЕБИТ	КРЕДИТ
4624					0.00	0.00
4625					0.00	0.00
4630					0.00	0.00
4651					0.00	0.00
4655					0.00	0.00
4659					0.00	0.00
4671					0.00	0.00
4672					0.00	0.00
4674					0.00	0.00
4675					0.00	0.00
4679					0.00	0.00
4682					0.00	0.00
4684					0.00	0.00
4685					0.00	0.00
4691		x			0.00	x
4692	x				x	0.00
4693		x			0.00	x
4694	x				x	0.00
4695		x			0.00	x
4696	x				x	0.00
4697	x				x	0.00
4831	x				x	0.00
4832	x				x	0.00
4835	x				x	0.00
4841		x			0.00	x
4843		x			0.00	x
4844		x			0.00	x
4845	x				x	0.00
4847	x				x	0.00
4848	x				x	0.00
4851	x				x	0.00
4852		x			0.00	x
4853	x				x	0.00
4854	x				x	0.00
4857		x			0.00	x
4858		x			0.00	x
4861	x				x	0.00
4862	x				x	0.00
4863	x				x	0.00
4864	x				x	0.00
4865		x			0.00	x
4866		x			0.00	x
4867		x			0.00	x
4868		x			0.00	x
4871		x			0.00	x
4872		x			0.00	x
4877	x				x	0.00
4878	x				x	0.00
4885		x			0.00	x
4886		x			0.00	x
4887		x			0.00	x
4888		x			0.00	x
4895	x				x	0.00
4896	x				x	0.00
4897	x				x	0.00
4898	x				x	0.00
4911	x				x	0.00
4915	x				x	0.00
4916	x				x	0.00
4917	x				x	0.00
4918	x				x	0.00
4940	x				x	0.00
4951	x				x	0.00
4955	x				x	0.00



ЕБК код	"Сметки за средства от ЕС" - РА		"Сметки за средства от ЕС" - РА		"Сметки за средства от ЕС" - РА	
	НАЧАЛНО САЛДО		ОБОРОТИ ПРЕЗ ГОДИНАТА		КРАЙНО САЛДО	
с / ка	ДЕБИТ	КРЕДИТ	Дебитен оборот	Кредитен оборот	ДЕБИТ	КРЕДИТ
7703						
4956	x				x	0.00
4957	x				x	0.00
4960					0.00	0.00
4961					0.00	0.00
4962					0.00	0.00
4970			121 545.74		121 545.74	0.00
4971					0.00	0.00
4972					0.00	0.00
4973					0.00	0.00
4974					0.00	0.00
4975					0.00	0.00
4976					0.00	0.00
4978					0.00	0.00
4979					0.00	0.00
4980		x			0.00	x
4989	x				x	0.00
Р-ел 5						
5000	x	x	x	x	0.00	x
5001		x			0.00	x
5002		x			0.00	x
5003	x	x	x	x	0.00	x
5006	x	x	x	x	0.00	x
5007		x			0.00	x
5008		x			0.00	x
5009	x	x	x	x	0.00	x
5011		x			0.00	x
5012		x			0.00	x
5013		x	128 182.38	117 689.60	10 492.78	x
5014		x			0.00	x
5015		x			0.00	x
5016		x			0.00	x
5017		x			0.00	x
5018		x			0.00	x
5022		x			0.00	x
5024		x			0.00	x
5026		x			0.00	x
5028		x			0.00	x
5071		x			0.00	x
5073		x			0.00	x
5073		x			0.00	x
5081		x			0.00	x
5082		x			0.00	x
5091		x			0.00	x
5092		x			0.00	x
5111		x			0.00	x
5112		x			0.00	x
5113		x			0.00	x
5114		x			0.00	x
5121		x			0.00	x
5122		x			0.00	x
5123		x			0.00	x
5124		x			0.00	x
5131		x			0.00	x
5139					0.00	0.00
5141		x			0.00	x
5142		x			0.00	x
5143		x			0.00	x
5144		x			0.00	x
5145					0.00	0.00
5146					0.00	0.00
5147					0.00	0.00
5148					0.00	0.00
5181		x			0.00	x
5184		x			0.00	x





ЕБК код	"Сметки за средства от ЕС" - RA		"Сметки за средства от ЕС" - RA		"Сметки за средства от ЕС" - RA	
	НАЧАЛНО САЛДО		ОБОРОТИ ПРЕЗ ГОДИНАТА		КРАЙНО САЛДО*	
с / ка	ДЕБИТ	КРЕДИТ	Дебитен оборот	Кредитен оборот	ДЕБИТ	КРЕДИТ
7703						
5186		x			0.00	x
5188		x			0.00	x
5189		x			0.00	x
5191		x			0.00	x
5192	x				x	0.00
5197		x			0.00	x
5198		x			0.00	x
5211		x			0.00	x
5213		x			0.00	x
5215		x			0.00	x
5217		x			0.00	x
5221					0.00	0.00
5223					0.00	0.00
5231		x			0.00	x
5235		x			0.00	x
5311		x			0.00	x
5312		x			0.00	x
5313		x			0.00	x
5314		x			0.00	x
5315		x			0.00	x
5316		x			0.00	x
5317		x			0.00	x
5318		x			0.00	x
5319		x			0.00	x
5321		x			0.00	x
5322		x			0.00	x
5323		x			0.00	x
5381		x			0.00	x
5382		x			0.00	x
5383		x			0.00	x
5384		x			0.00	x
5391	x				x	0.00
5392	x				x	0.00
5393	x				x	0.00
5398	x				x	0.00
5811		x			0.00	x
5812		x			0.00	x
5814		x			0.00	x
5815		x			0.00	x
5816		x			0.00	x
5818		x			0.00	x
5823		x			0.00	x
5826		x			0.00	x
5829		x			0.00	x
5881		x			0.00	x
5882		x			0.00	x
5889		x			0.00	x
5891	x				x	0.00
5892	x				x	0.00
5894	x				x	0.00
Р-сч 6						
6010	x	x			0.00	0.00
6011	x	x			0.00	0.00
6012	x	x			0.00	0.00
6013	x	x			0.00	0.00
6014	x	x			0.00	0.00
6015	x	x			0.00	0.00
6016	x	x			0.00	0.00
6017	x	x			0.00	0.00
6018	x	x			0.00	0.00
6019	x	x			0.00	0.00
6021	x	x			0.00	0.00
6022	x	x			0.00	0.00
6023	x	x			0.00	0.00


ЕБК код 7703	"Сметки за средства от ЕС" - РА НАЧАЛНО САЛДО		"Сметки за средства от ЕС" - РА ОБОРОТИ ПРЕЗ ГОДИНАТА		"Сметки за средства от ЕС" - РА КРАЙНО САЛДО	
	с / ка ДЕБИТ	КРЕДИТ	Дебитен оборот	Кредитен оборот	ДЕБИТ	КРЕДИТ
6025	x	x			0.00	0.00
6026	x	x			0.00	0.00
6027	x	x			0.00	0.00
6028	x	x			0.00	0.00
6029	x	x			0.00	0.00
6030	x	x	x	x	0.00	0.00
6032	x	x	x	x	0.00	0.00
6033	x	x	x	x	0.00	0.00
6034	x	x	x	x	0.00	0.00
6035	x	x	x	x	0.00	0.00
6036	x	x	x	x	0.00	0.00
6037	x	x	x	x	0.00	0.00
6039	x	x	x	x	0.00	0.00
6041	x	x			0.00	0.00
6042	x	x			0.00	0.00
6043	x	x			0.00	0.00
6044	x	x			0.00	0.00
6046	x	x			0.00	0.00
6047	x	x			0.00	x
6048	x	x			x	0.00
6050	x	x			0.00	0.00
6051	x	x			0.00	0.00
6052	x	x			0.00	0.00
6054	x	x			0.00	0.00
6055	x	x			0.00	0.00
6056	x	x			0.00	0.00
6058	x	x			0.00	0.00
6059	x	x			0.00	0.00
6061	x	x			0.00	0.00
6062	x	x			0.00	0.00
6063	x	x			0.00	0.00
6064	x	x			0.00	0.00
6065	x	x			0.00	0.00
6067	x	x			0.00	0.00
6068	x	x			0.00	0.00
6069	x	x			0.00	0.00
6071	x	x			0.00	0.00
6072	x	x			0.00	0.00
6073	x	x			0.00	0.00
6074	x	x			0.00	0.00
6075	x	x			0.00	0.00
6076	x	x			0.00	0.00
6077	x	x			0.00	0.00
6078	x	x			0.00	0.00
6079	x	x			0.00	0.00
6080	x	x			0.00	0.00
6081	x	x			0.00	0.00
6082	x	x			0.00	0.00
6087	x	x			0.00	0.00
6089	x	x			0.00	0.00
6090	x	x			0.00	0.00
6091	x	x			0.00	0.00
6092	x	x			0.00	0.00
6093	x	x			0.00	0.00
6094	x	x			0.00	0.00
6095	x	x			0.00	0.00
6096	x	x			0.00	0.00
6098	x	x			0.00	0.00
6099	x	x			0.00	0.00
6111	x	x			0.00	0.00
6112	x	x			0.00	0.00
6113	x	x			0.00	0.00
6114	x	x			0.00	0.00
6115	x	x			0.00	0.00



ЕБК код	"Сметки за средства от ЕС" - RA		"Сметки за средства от ЕС" - RA		"Сметки за средства от ЕС" - RA	
	НАЧАЛНО САЛДО		ОБОРОТИ ПРЕЗ ГОДИНАТА		КРАЙНО САЛДО	
с / ка	ДЕБИТ	КРЕДИТ	Дебитен оборот	Кредитен оборот	ДЕБИТ	КРЕДИТ
7703						
6131	x	x			0.00	0.00
6132	x	x			0.00	0.00
6133	x	x			0.00	0.00
6140	x	x			0.00	0.00
6141	x	x			0.00	0.00
6142	x	x			0.00	0.00
6143	x	x			0.00	0.00
6144	x	x			0.00	0.00
6145	x	x			0.00	0.00
6146	x	x			0.00	0.00
6147	x	x			0.00	0.00
6149	x	x			0.00	0.00
6151	x	x			0.00	0.00
6159	x	x			0.00	0.00
6161	x	x			0.00	0.00
6162	x	x			0.00	0.00
6163	x	x			0.00	0.00
6201	x	x			0.00	0.00
6202	x	x			0.00	0.00
6203	x	x			0.00	0.00
6204	x	x			0.00	0.00
6211	x	x			0.00	0.00
6218	x	x			0.00	0.00
6221	x	x			0.00	0.00
6224	x	x			0.00	0.00
6225	x	x			0.00	0.00
6226	x	x			0.00	0.00
6227	x	x			0.00	0.00
6229	x	x			0.00	0.00
6231	x	x			0.00	0.00
6232	x	x			0.00	0.00
6241	x	x			0.00	0.00
6242	x	x			0.00	0.00
6270	x	x			0.00	0.00
6271	x	x			0.00	0.00
6272	x	x			0.00	0.00
6273	x	x			0.00	0.00
6274	x	x			0.00	0.00
6275	x	x			0.00	0.00
6276	x	x			0.00	0.00
6277	x	x			0.00	0.00
6278	x	x			0.00	0.00
6279	x	x			0.00	0.00
6281	x	x			0.00	0.00
6282	x	x			0.00	0.00
6291	x	x			0.00	0.00
6292	x	x			0.00	0.00
6298	x	x			0.00	0.00
6401	x	x			0.00	0.00
6402	x	x			0.00	0.00
6411	x	x			0.00	0.00
6412	x	x			0.00	0.00
6421	x	x			0.00	0.00
6422	x	x			0.00	0.00
6423	x	x			0.00	0.00
6424	x	x			0.00	0.00
6425	x	x			0.00	0.00
6426	x	x			0.00	0.00
6427	x	x			0.00	0.00
6428	x	x			0.00	0.00
6430	x	x			0.00	0.00
6437	x	x			0.00	0.00
6438	x	x			0.00	0.00
6440	x	x			0.00	0.00




ЕБК код 7703	"Сметки за средства от ЕС" - RA		"Сметки за средства от ЕС" - RA		"Сметки за средства от ЕС" - RA	
	НАЧАЛНО САЛДО		ОБОРОТИ ПРЕЗ ГОДИНАТА		КРАЙНО САЛДО	
с / ка	ДЕБИТ	КРЕДИТ	Дебитен оборот	Кредитен оборот	ДЕБИТ	КРЕДИТ
6441	x	x			0.00	0.00
6442	x	x			0.00	0.00
6443	x	x			0.00	0.00
6444	x	x			0.00	0.00
6445	x	x			0.00	0.00
6446	x	x			0.00	0.00
6447	x	x			0.00	0.00
6448	x	x			0.00	0.00
6449	x	x			0.00	0.00
6451	x	x			0.00	0.00
6453	x	x			0.00	0.00
6454	x	x			0.00	0.00
6455	x	x			0.00	0.00
6457	x	x			0.00	0.00
6458	x	x			0.00	0.00
6460	x	x			0.00	0.00
6461	x	x			0.00	0.00
6462	x	x			0.00	0.00
6463	x	x			0.00	0.00
6465	x	x			0.00	0.00
6466	x	x			0.00	0.00
6467	x	x			0.00	0.00
6468	x	x			0.00	0.00
6469	x	x			0.00	0.00
6471	x	x			0.00	0.00
6473	x	x			0.00	0.00
6475	x	x			0.00	0.00
6477	x	x			0.00	0.00
6479	x	x			0.00	0.00
6480	x	x			0.00	0.00
6481	x	x			0.00	0.00
6483	x	x			0.00	0.00
6485	x	x			0.00	0.00
6487	x	x			0.00	0.00
6489	x	x			0.00	0.00
6491	x	x			0.00	0.00
6493	x	x			0.00	0.00
6495	x	x			0.00	0.00
6499	x	x			0.00	0.00
6501	x	x			x	0.00
6502	x	x			x	0.00
6503	x	x			x	0.00
6504	x	x			x	0.00
6506	x	x			x	x
6507	x	x			x	0.00
6508	x	x			x	0.00
6711	x	x			0.00	x
6713	x	x			0.00	x
6717	x	x			0.00	x
6721	x	x			x	0.00
6723	x	x			x	0.00
6727	x	x			x	0.00
6791	x	x			0.00	x
6799	x	x			x	0.00
6901	x	x			0.00	0.00
6902	x	x			0.00	0.00
6903	x	x			0.00	0.00
6904	x	x			0.00	0.00
6905	x	x			0.00	0.00
6906	x	x			0.00	0.00
6910	x	x			0.00	0.00
6911	x	x			0.00	0.00



ЕБК код	"Сметки за средства от ЕС" - RA		"Сметки за средства от ЕС" - RA		"Сметки за средства от ЕС" - RA	
	НАЧАЛНО САЛДО		ОБОРОТИ ПРЕЗ ГОДИНАТА		КРАЙНО САЛДО	
с / ка	ДЕБИТ	КРЕДИТ	Дебитен оборот	Кредитен оборот	ДЕБИТ	КРЕДИТ
7703						
6912	x	x			0.00	0.00
6915	x	x			0.00	0.00
6916	x	x			0.00	0.00
6917	x	x			0.00	0.00
6918	x	x			0.00	0.00
6992	x	x			0.00	0.00
6993	x	x			0.00	0.00
6994	x	x			0.00	0.00
6995	x	x			0.00	0.00
6996	x	x			0.00	0.00
6997	x	x			0.00	0.00
6998	x	x			0.00	0.00
Р-ст 7						
7011	x	x			0.00	0.00
7012	x	x			0.00	0.00
7013	x	x			0.00	x
7014	x	x			0.00	0.00
7041	x	x			0.00	0.00
7042	x	x			0.00	0.00
7043	x	x			0.00	x
7044	x	x			0.00	0.00
7051	x	x			0.00	0.00
7052	x	x			0.00	0.00
7090	x	x			0.00	0.00
7110	x	x			0.00	0.00
7111	x	x			0.00	0.00
7112	x	x			0.00	0.00
7113	x	x			0.00	0.00
7114	x	x			0.00	0.00
7115	x	x			0.00	0.00
7121	x	x			0.00	0.00
7122	x	x			0.00	0.00
7123	x	x			0.00	0.00
7124	x	x			0.00	0.00
7131	x	x			0.00	0.00
7132	x	x			0.00	0.00
7133	x	x			0.00	0.00
7140	x	x			0.00	0.00
7141	x	x			0.00	0.00
7142	x	x			0.00	0.00
7143	x	x			0.00	0.00
7144	x	x			0.00	0.00
7145	x	x			0.00	0.00
7146	x	x			0.00	0.00
7147	x	x			0.00	0.00
7149	x	x			0.00	0.00
7151	x	x			0.00	0.00
7159	x	x			0.00	0.00
7161	x	x			0.00	0.00
7162	x	x			0.00	0.00
7163	x	x			0.00	0.00
7170	x	x	x	x	0.00	0.00
7171	x	x			0.00	0.00
7172	x	x			0.00	0.00
7173	x	x			0.00	0.00
7174	x	x			0.00	0.00
7175	x	x			0.00	0.00
7176	x	x			0.00	0.00
7177	x	x			0.00	0.00
7178	x	x			0.00	0.00
7179	x	x			0.00	0.00
7180	x	x			0.00	0.00
7181	x	x			0.00	0.00
7182	x	x			0.00	0.00



ЕБК код	"Сметки за средства от ЕС" - RA		"Сметки за средства от ЕС" - RA		"Сметки за средства от ЕС" - RA	
	НАЧАЛНО САЛДО		ОБОРОТИ ПРЕЗ ГОДИНАТА		КРАЙНО САЛДО	
с / ка	ДЕБИТ	КРЕДИТ	Дебитен оборот	Кредитен оборот	ДЕБИТ	КРЕДИТ
7703						
7189	x	x			0.00	0.00
7190	x	x			0.00	0.00
7191	x	x			0.00	0.00
7192	x	x			0.00	0.00
7198	x	x			0.00	0.00
7199	x	x			0.00	0.00
7200	x	x			0.00	0.00
7211	x	x			0.00	0.00
7212	x	x			0.00	0.00
7215	x	x			0.00	0.00
7216	x	x			0.00	0.00
7217	x	x			0.00	0.00
7218	x	x			0.00	0.00
7219	x	x			0.00	0.00
7220	x	x	x	x	0.00	0.00
7221	x	x			0.00	0.00
7222	x	x			0.00	0.00
7223	x	x			0.00	0.00
7224	x	x			0.00	0.00
7229	x	x			0.00	0.00
7231	x	x			0.00	0.00
7232	x	x			0.00	0.00
7241	x	x			0.00	0.00
7242	x	x			0.00	0.00
7250	x	x			0.00	0.00
7251	x	x			0.00	0.00
7252	x	x			0.00	0.00
7258	x	x			0.00	0.00
7270	x	x			0.00	0.00
7271	x	x			0.00	0.00
7274	x	x			0.00	0.00
7275	x	x			0.00	0.00
7277	x	x			0.00	0.00
7278	x	x			0.00	0.00
7282	x	x			0.00	0.00
7289	x	x			0.00	0.00
7291	x	x			0.00	0.00
7292	x	x			0.00	0.00
7311	x	x			0.00	0.00
7313	x	x			0.00	0.00
7319	x	x			0.00	0.00
7381	x	x			0.00	0.00
7382	x	x			0.00	0.00
7383	x	x			0.00	0.00
7384	x	x			0.00	0.00
7385	x	x			0.00	0.00
7386	x	x			0.00	0.00
7387	x	x			0.00	0.00
7388	x	x			0.00	0.00
7391	x	x			0.00	0.00
7392	x	x			0.00	0.00
7400	x	x			0.00	0.00
7401	x	x			0.00	0.00
7402	x	x			0.00	0.00
7403	x	x			0.00	0.00
7404	x	x			0.00	0.00
7405	x	x			0.00	0.00
7406	x	x			0.00	0.00
7407	x	x			0.00	0.00
7408	x	x			0.00	0.00
7409	x	x			0.00	0.00
7411	x	x			0.00	0.00





ЕБК код	"Сметки за средства от ЕС" - RA		"Сметки за средства от ЕС" - RA		"Сметки за средства от ЕС" - RA	
	НАЧАЛНО САЛДО		ОБОРОТИ ПРЕЗ ГОДИНАТА		КРАЙНО САЛДО	
с / ка	ДЕБИТ	КРЕДИТ	Дебитен оборот	Кредитен оборот	ДЕБИТ	КРЕДИТ
7703						
7412	x	x			0.00	0.00
7413	x	x			0.00	0.00
7414	x	x			0.00	0.00
7419	x	x			0.00	0.00
7450	x	x			0.00	0.00
7471	x	x			0.00	0.00
7472	x	x			0.00	0.00
7473	x	x			0.00	0.00
7474	x	x			0.00	0.00
7481	x	x			0.00	0.00
7482	x	x			0.00	0.00
7483	x	x			0.00	0.00
7484	x	x			0.00	0.00
7485	x	x			0.00	0.00
7486	x	x			0.00	0.00
7487	x	x			0.00	0.00
7488	x	x			0.00	0.00
7491	x	x			0.00	0.00
7492	x	x			0.00	0.00
7493	x	x			0.00	0.00
7494	x	x			0.00	0.00
7499	x	x			0.00	0.00
7500	x	x			0.00	0.00
7501	x	x			0.00	0.00
7502	x	x			0.00	0.00
7511	x	x			0.00	0.00
7519	x	x			0.00	0.00
7522	x	x			0.00	0.00
7524	x	x	6 636.64	20 257.62	0.00	13 620.98
7525	x	x			0.00	0.00
7532	x	x		107 924.76	0.00	107 924.76
7534	x	x			0.00	0.00
7535	x	x			0.00	0.00
7582	x	x			0.00	0.00
7584	x	x			0.00	0.00
7585	x	x			0.00	0.00
7591	x	x			0.00	0.00
7595	x	x			0.00	0.00
7596	x	x			0.00	0.00
7597	x	x			0.00	0.00
7598	x	x			0.00	0.00
7599	x	x			0.00	0.00
7600	x	x			0.00	0.00
7601	x	x			0.00	0.00
7602	x	x	x	x	0.00	0.00
7603	x	x			0.00	0.00
7609	x	x	x	x	0.00	0.00
7612	x	x			0.00	0.00
7613	x	x			0.00	0.00
7614	x	x			0.00	0.00
7615	x	x			0.00	0.00
7617	x	x			0.00	0.00
7618	x	x			0.00	0.00
7642	x	x			0.00	0.00
7643	x	x			0.00	0.00
7644	x	x			0.00	0.00
7645	x	x			0.00	0.00
7647	x	x			0.00	0.00
7648	x	x			0.00	0.00
7652	x	x			0.00	0.00
7653	x	x			0.00	0.00
7654	x	x			0.00	0.00
7655	x	x			0.00	0.00
7657	x	x			0.00	0.00



ЕБК код	"Сметки за средства от ЕС" - RA		"Сметки за средства от ЕС" - RA		"Сметки за средства от ЕС" - RA	
	НАЧАЛНО САЛДО		ОБОРОТИ ПРЕЗ ГОДИНАТА		КРАЙНО САЛДО	
с / ка	ДЕБИТ	КРЕДИТ	Дебитен оборот	Кредитен оборот	ДЕБИТ	КРЕДИТ
7658	x	x			0.00	0.00
7672	x	x			0.00	0.00
7673	x	x			0.00	0.00
7674	x	x			0.00	0.00
7675	x	x			0.00	0.00
7677	x	x			0.00	0.00
7678	x	x			0.00	0.00
7682	x	x			0.00	0.00
7684	x	x			0.00	0.00
7685	x	x			0.00	0.00
7689	x	x			0.00	0.00
7692	x	x			0.00	0.00
7693	x	x			0.00	0.00
7694	x	x			0.00	0.00
7695	x	x			0.00	0.00
7697	x	x			0.00	0.00
7698	x	x			0.00	0.00
7699	x	x			0.00	0.00
7801	x	x			0.00	0.00
7803	x	x			0.00	0.00
7804	x	x			0.00	0.00
7807	x	x			0.00	0.00
7808	x	x			0.00	0.00
7901	x	x			0.00	0.00
7902	x	x			0.00	0.00
7903	x	x			0.00	0.00
7904	x	x			0.00	0.00
7905	x	x			0.00	0.00
7906	x	x			0.00	0.00
7911	x	x			0.00	0.00
7912	x	x			0.00	0.00
7915	x	x			0.00	0.00
7916	x	x			0.00	0.00
7917	x	x			0.00	0.00
7918	x	x			0.00	0.00
7922	x	x			0.00	0.00
7923	x	x			0.00	0.00
7924	x	x			0.00	0.00
7926	x	x			0.00	0.00
7992	x	x			0.00	0.00
7993	x	x			0.00	0.00
7994	x	x			0.00	0.00
7995	x	x			0.00	0.00
7996	x	x			0.00	0.00
7997	x	x			0.00	0.00
7998	x	x			0.00	0.00
1-7	1 391 830.73	1 391 830.73	478 470.68	478 470.68	1 634 922.21	1 634 922.21

Р-сл 9						
9110		x			0.00	x
9120		x			0.00	x
9130		x			0.00	x
9200	x	20 985.60	111 052.96	222 105.91	x	132 038.55
9208	x				x	0.00
9211		x			0.00	x
9212		x			0.00	x
9214		x			0.00	x
9215		x			0.00	x
9216		x			0.00	x
9221	x				x	0.00
9222	x				x	0.00
9231	x				x	0.00

ЕБК код	"Сметки за средства от ЕС" - РА		"Сметки за средства от ЕС" - РА		"Сметки за средства от ЕС" - РА	
	НАЧАЛНО САЛДО		ОБОРОТИ ПРЕЗ ГОДИНАТА		КРАЙНО САЛДО	
с / ка	ДЕБИТ	КРЕДИТ	Дебитен оборот	Кредитен оборот	ДЕБИТ	КРЕДИТ
7703						
9233	x				x	0.00
9289		x				0.00
9295	x	x	x	x	x	x
9299	x			121 545.76	x	121 545.76
9800	x	x	222 105.91		222 105.91	0.00
9801	x	x			0.00	0.00
9803	x	x		111 052.96	0.00	111 052.96
9804	x	x			0.00	0.00
9805	x	x			0.00	0.00
9806	x	x			0.00	0.00
9808	x	x			0.00	0.00
9809	x	x			0.00	0.00
9860	x	x		111 052.96	0.00	111 052.96
9909	14 398.80	x			14 398.80	x
9911		x			0.00	x
9912		x			0.00	x
9913		x			0.00	x
9914		x			0.00	x
9915		x			0.00	x
9917		x			0.00	x
9918		x			0.00	x
9919		x			0.00	x
9921	x				x	0.00
9922	x				x	0.00
9923	x				x	0.00
9924	x				x	0.00
9925	x				x	0.00
9926	x				x	0.00
9928	x				x	0.00
9929	x				x	0.00
9940	x	x			0.00	0.00
9941	x	x		23 537.92	0.00	23 537.92
9944	x	x		94 151.68	0.00	94 151.68
9945	x	x			0.00	0.00
9946	x	x			0.00	0.00
9947	x	x			0.00	0.00
9948	x	x			0.00	0.00
9949	x	x			0.00	0.00
9979	x				x	0.00
9981	x	14 398.80			x	14 398.80
9989	20 985.60	x	350 288.32		371 273.92	x
9	35 384.40	35 384.40	683 447.19	683 447.19	607 778.63	607 778.63
Общо	1 427 215.13	1 427 215.13	1 161 917.87	1 161 917.87	2 242 700.84	2 242 700.84





ОБЯСНИТЕЛНА ЗАПИСКА

към финансов отчет на Община Върбица към 31.12.2022 г.

Община Върбица е юридическо лице създадено с Указ 2294 за административно-териториални промени в страната на ДС на НР България от 26.12.1978 г.(Обн., ДВ, бр. 101/1978 г.) и е юридическо лице със самостоятелен бюджет, като осъществява дейността си в съответствие с изискванията на чл.11 от ЗМСМА.

Финансовия отчет на Община Върбица към 31.12.2022 г. е съставен в български лева в съответствие с изискванията на Закона за счетоводството и ДДС 20 от 14.12.2004 г., както и други указания, дадени от Министерството на финансите. Закръглението на сумите е до два знака след десетичната запетая, с изключение на касовите отчети, при които сумите се посочват закръглени без цифри след десетичната запетая. Включва:

- Баланс
- Отчет за приходите и разходите
- Отчет за касовото изпълнение на бюджета сметките за средства от ЕС и сметките за чужди средства.

За дата на заверка на ГФО по смисъла на НСС 10 се счита датата на заверка от Сметната палата. Оповестявания на некоригиращи събития съгласно НСС 10, т.7.3. на ниво индивидуален отчет не е приложимо за дейността на общината.

Сборните оборотни ведомости и Баланс са изготвени по определената от МФ форма на хартиен и електронен носител.

Счетоводството на Община Върбица се осъществява при спазване на основните счетоводни принципи, посочени в чл.3,ал.1 и ал.3 от Закона за счетоводството.

През месец март бе приет проекто-бюджета на общината за 2022 г. Бяха утвърдени списъците за капиталови разходи. Осчетоводиха се операции за корективи и сторно на провизии за персонала от предходната година. Продължи изпълнението на проект „Осигуряване на топъл обяд в Община Върбица в условията на пандемията от COVID-19“ по Оперативна програма за храни и/или основно материално подпомагане от фонда за Европейско подпомагане на най-нуждаещите се лица в България, както и

продължи изпълнението на проект по процедура „Патронажна грижа +“ към оперативна програма „Развитие на човешките ресурси“ 2014-2020 на МТСП. Стартира изпълнението на проект „Достъп до заетост за търсещите работа и неактивните лица от гр.Върбица“ по процедура BG05M9OP001-1.126 „МИГ Котел, Сунгурларе и Върбица - Достъп до заетост и обучения“ по ОП „Развитие на човешките ресурси“ МТСП.



През второто тримесечие бяха придобити компютърни конфигурации и монитори на стойност 1 888.20 лв., бе закупена климатична система на стойност 2997,00 лв. и телефонна централа с аналогов гейт на стойност 2 860.80 лв. за нуждите на Общинска администрация, както и лек автомобил на стойност 7 500.00 лв. Бе доставен и платен камион МАН за сметосъбиране и извозване на отпадъците на стойност 251 040,00 лв. по сключен договор, като за закупуването му бе предоставена сумата от 300 000,00 лв. от РИОСВ гр. Шумен от натрупаните ни средства от отчисленията по чл. 20 от Наредба № 7 от 19.12.2013 г. През третото тримесечие бе закупен микробус Опел Виваро на стойност 11 000,00 лв., както и Багер марка Кейс чрез финансов лизинг. Всички закупени активи се заведоха в баланса на общината и бяха включени в амортизационния план.

Подписан бе договор за СМР на обект реконструкция на площад в село Тушовица на стойност 194023.06 лв. от списъка на капиталовите разходи за 2022 г., като на фирмата изпълнител бе преведен аванс в размер на 50 %. Обекта бе приключен и разплатен в рамките на годината и бе заведен по сметка 2202 „Инфраструктурни обекти“ в дейност "Други сметки и дейности". Бе подписан и договор с изпълнител на СМР по проект "Реконструкция, ремонт, оборудване и обзавеждане на ДГ Младост с. Чернооково община Върбица" по ПРСР към ДФЗ на стойност 222 105.91 лв. до края на годината бяха преведени средства от ДФЗ за аванс, от които се преведе и аванса на изпълнителя на обекта. Бе подписан и договор за частично асфалтиране на улична мрежа в Община Върбица през 2022 г. на стойност 540 805.81 лв. по който също се извършиха разплащания в бюджетната година.

През годината бяха подписани договори за доставка при условията на финансов лизинг на 1 брой комбиниран багер товарач и 1 брой мини багер на обща стойност 238 102.44 лв. Багери бяха доставени и заведени в баланса. Бяха направени счетоводните записвания за отразяване на финансовия лизинг.

На 26.10.2022 г. бе подписано споразумение с МРРБ за финансиране на обект „Реконструкция на съществуващ довеждащ водопровод от местността „Рибника“ до с.



Тушовица” на стойност 1 633 259 лв. на основание Решение 711 от 30.09.2022 г. на ИС. Средствата бяха получени по сметката на общината на два транша в рамките на годината, като бе подписан и договор с изпълнителя на обекта.

Усвоена бе частта от дългосрочен кредит в размер на 1 000 000,00 лв., предвидена за аванс и окончателно разплащане за ремонти в инфраструктурните обекти на общината за 2022 г.

Информация за бюджетното предприятие по § 1 от ДР на ЗСч

С прието решение № 13 по протокол № 33 от 31.03.2022 г на ОбС Върбица през 2022 г. второстепенните разпоредители на делегиран бюджет към Община Върбица са както следва:

- ОУ "СВ.СВ.КИРИЛ И МЕТОДИЙ" с. БЯЛА РЕКА
- ОУ "ВАСИЛ ЛЕВСКИ" с. ИВАНОВО
- ОУ "ГЕО МИЛЕВ" с. ЧЕРНООКОВО
- СУ "СВ.ПАИСИЙ ХИЛЕНДАРСКИ" гр. ВЪРБИЦА

Община Върбица и ВРБ имат следните левови банкови сметки, открити в обслужващата банка "ЦКБ" АД

- Бюджетна разплащателна лева - 1 брой
- Бюджетна приходна сметка в лева - 2 броя
- Извънбюджетни - 2 броя съответно СЕС - КСФ и СЕС- РА
- Набирателна сметка - 2 броя.
- Бюджетни разплащателни - 1 брой -Сапард.
- Всеки ВРБ има открита по една бюджетна сметка или общо 4 броя.

Валутни сметки не са откривани към обслужващата банка на общината и на ВРБ.

Отчетен период е календарна година от 01.01. до 31.12.2022 г., съгласно т.2 на § 1 от ДР на ЗСч. Отчета за паричния поток не е съставен елемент на ГФО. Съставен елемент е отчета за касовото изпълнение на бюджета за 2022 г. Към 31.12.2022 г. от всички разпоредители с бюджетни кредити са изготвени Оборотни ведомости по отделно за всяка отчетна група.



Община Върбица поддържа списък с данните за левовите бюджетни, извънбюджетни, други сметки на първостепенния и всички второстепенни разпоредители, съгласно т. 15 от ДДС 20/14.12.2004 г.

Община Върбица като първостепенен разпоредител прилага принципа на текущо начисляване на вземанията и задълженията, поради което не можем да търсим пълно съпоставяне на разходите отразени в касовото изпълнение на бюджета в съответствие с ЕБК и отговарящите им по съдържание сметки от сметкоплана на бюджетното предприятие.

Захранването на бюджетната сметка от заложените и актуализирани по СЕБРА лимити със съответния вид субсидия и трансфер от централния бюджет, както и извършените директни към доставчици са отразени по кредита на с/ка 7511 "Касови трансфери от/за централния бюджет" и включват :

обща субсидия и други трансфери за държавни дейности от ЦБ за общини (+)	§ 31-11	7 475 794 лв.
обща изравнителна субсидия и други трансфери за местни дейности от ЦБ за общини (+)	§ 31-12	1 551 700 лв.
получени от общини целеви субсидии от ЦБ за капиталови разходи (+)	§ 31-13	1 083 500 лв.
получени от общини трансфери за други целеви разходи от ЦБ чрез кодовете в СЕБРА 488 001 xxx-x	§ 31-18	649 679 лв.
получени от общини трансфери за други целеви разходи от ЦБ чрез кодове в СЕБРА 488 002 xxx-x	§ 31-28	86 186 лв.

По кредита на с/ка 7522 „Касови трансфери от/за бюджети на бюджетни организации от подсектор "Централно управление" и 7524 „Касови трансфери от/за бюджети на общини" са отчетени получени средства лв., както следва:

трансфери между бюджети - получени трансфери (+)	§ 61-01	2 513 013 лв.
<i>в т. ч.</i>		
<i>МТСП</i>	§ 61-01	819 629 лв.
<i>МОН</i>	§ 61-01	15 518 лв.
<i>МРРБ</i>	§ 61-01	1 656 721 лв.
<i>ЦИК</i>	§ 61-01	888 лв.
<i>ДФЗ</i>	§ 61-01	20 258 лв.
трансфери между бюджети - предоставени трансфери (-)	§ 61-02	277 914 лв.

в т. ч.		
МОН	§ 61-02	-270 лв.
МОСВ	§ 61-02	278 184 лв.
трансфери от МТСП по програми за осигуряване на заетост (+/-)	§ 61-05	250 088 лв.
Трансфери между бюджети и сметки за средствата от ЕС (нето) - предоставени трансфери (+/-)	§ 62-02	-13 621 лв.
Трансфери от/за държавни предприятия и други лица, включени в КФП - получени трансфери (+)	§ 64-01	4 999 лв.
Общо		3 032 393 лв.



За потребителите на информация оповестяваме, че съгласно НСС 1, т.4.2 и 4.4 са неприложими, през 2022 г. няма включено новообразувано предприятие в структурата на общината.

Сравнителна информация на ГФО спрямо предходния отчетен период, съгласно НСС 1, т.12.1 и 12.4

Промените в актива на Баланса са:

- Дълготрайни материални активи - увеличение в размер на 5 335 169.74 лв. от 41 503 471.20 лв. на 36 168 301.46 лв.
- Нематериални дълготрайни активи - увеличение в размер на 157 876.42 лв. от 266 851.99 лв. на 108 975.57 лв.
- Краткотрайни материални активи - увеличение в размер на 3 837.51 лв. от 150 597.05 лв. на 146 759.54 лв.
- Дялове, акции и други ценни книжа без промяна от 202 939.00 лв. на 202 939.00 лв.
- Вземания от заеми без промяна
- Други вземания - увеличение в размер на 207 100.67 лв. от 653 575.09 лв. на 446 474.42 лв.
- Парични средства - увеличение в размер на 1 856 787.82 лв. от 2 674 977.20 лв. на 818 189.38 лв.
- С у м а н а а к т и в а - увеличение в размер на 7 560 772.16 лв. от 45 452 411.53 лв. на 37 891 639.37 лв.



Промените в пасива на Баланса са:

- КАПИТАЛ - увеличение в размер на 6 340 457.21 лв. от 42 688 390.79 лв. на 36 347 933.58 лв.
- Дългосрочни задължения - увеличение в размер на 933 822.29 лв. от 1 478 792.08 лв. на 544 969.79 лв.
- Краткосрочни задължения - увеличение в размер на 182 898.21 лв. от 773 027.36 лв. на 590 129.15 лв.
- Провизии и отсрочени постъпления - увеличение в размер на 103 594.45 лв. от 512 201.30 лв. на 408 606.85 лв.
- С у м а н а п а с и в а - увеличение в размер на 7 560 772.16 лв. от 45 452 411.53 лв. на 37 891 639.37 лв.

Начислена амортизация на ДМА през 2022 г., както следва:

- | | |
|---------------------------------------|-------------|
| • сгради | 614 679 лв. |
| • машини, съоръжения, оборудване | 73 365 лв. |
| • транспортни средства | 17 464 лв. |
| • стопански инвентар | 440 лв. |
| • инфраструктурни обекти | 832 979 лв. |
| • други дълготрайни материални активи | 69 502 лв. |
| • нематериални дълготрайни активи | 24 760 лв. |

Отписана амортизация на ДМА за 2022 г., както следва:

- | | |
|-----------------------------------|------------|
| • сгради | 3 294 лв. |
| • машини, съоръжения, оборудване | 326 лв. |
| • нематериални дълготрайни активи | 16 564 лв. |

През 2022 г. не са правени промени по счетоводната политика на общината, последната промяна е от 14.01.2016 г. Със заповед 1893 от 29.12.2017 г. е утвърдена амортизационна политика.

В счетоводната политика е заложена информация за:

-субектите на счетоводната политика

-нормативно основание



-принципи и изисквания

-счетоводна форма и начин на представяне на счетоводните данни

-основни моменти по:

а/ индивидуалния сметкоплан

б/ придобиване и отчитане на дълготрайни материални и финансови активи

в/ придобиване и отчитане на НДА

г/ придобиване и отчитане на краткотрайните активи

Доколкото не е определено друго от МФ- дирекция "Държавно съкровище" промяната в счетоводната политика не се прилага с обратна сила за минали години, не се преизчислява сравнителната информация за предходни отчетни периоди и не се изготвят проформа-отчети.

От 01.01.2017 г. Община Върбица начислява амортизации съгласно указания ДДС № 05/30.09.2016 г. на МФ. Възприет е линеен метод за амортизация съгласно амортизационната си политика. Промени в счетоводното отчитане във връзка с ДДС № 13 от 20.12.2013 г., и ДДС № 14 от 30. 12.-2013г. ФО-2 от 27.01.2015 г., ДДС № 1/26.01.2015 г., ДДС № 05/30.09.2016 г. и Писмо МФ №9 1-00-162/06.6.18 г. амортизации.

Съгласно НСС 38 т. 10 буква-з - Отчетната стойност на напълно амортизираните активи по групи както следва:

Административни сгради	1000
Жилищни сгради	1000
Други сгради ИЗО	24799
Компютри и хардуерно оборудване ИЗО	84886
Други машини, съоръжения, оборудване ИЗО	1233276
Леки автомобили	98284
Други транспортни средства ИЗО	508838
Стопански инвентар	291521
Други ДМА	37534
Програмни продукти	17895
Патенти, лицензи, концесионни права, фирмени права и т.м..	13983
Инфраструктурни обекти	2879

Настоящият ГФО е изготвен в съответствие с принципа на текущото начисляване. Съгласно изискванията на т.7.14 от ДДС № 20/2004г., при отчитането на



възстановените разходи по бюджета на Общината, същите са отчитани в намаление на съответните разходни параграфи, по които първоначално са били отчетени изплатените суми. Във всички структурни звена в системата на Община Върбица са извършени инвентаризации на основание чл.28 от Закона за счетоводството и преглед за обезценка съгл.т.36 от ДДС20/2004 Текущо през 2022 г., не са извършвани процедури по приключване на приходните и разходните сметки от раздели б и 7 със сметки от гр. 12 и 11. Класифицирането на стоково-материалните ценности се извършва съобразно класификацията им в СБП. При изписване на материалните запаси се прилага метода на средно претеглената цена съгл. утвърдената счетоводна политика на Община Върбица.

Инвентаризацията на активите и пасивите се извършва през всеки отчетен период на основание чл.28 ал.1 от ЗС с цел достоверното им представяне в ГФО.

В края на отчетния период не е извършвана преоценка на МЗ тъй като отчетната им стойност е по пазарни цени. Като наличности по сметките за материални запаси са отразени само активи намиращи се на склад.

Не е направена оценка на незавършеното строителство по реда на т. 16.6.7 от ДДС 20/2004 г. тъй като не може да се извърши обективно разумна приблизителна оценка на незавършеното строителство и е извършено междинно фактуриране на работата, което е осчетоводено по сч.сметки. ДМА и НДА се класифицират и признават като такива, когато отговарят на изискванията на НСС 16 и НСС 38.

- дълготрайни материални активи, които са със стойност до 1 000 лв. задължително се отчитат като материални запаси;

- ДМА над 1000 лв. задължително се третират като дълготрайни материални активи.

- при определяне прага на същественост не се включват ДДС и др. данъци

Стойността на сградите не се увеличава със стойността на монтираните в тях ДМА - инсталации, допълнителни врати, защитни устройства и други, когато те са разграничими и не нарушават конструкцията на сградата.

Дълготрайните материални активи се оценяват по цена на придобиване, която включва покупната цена / включително мита и невъзстановими данъци/ и всички преки разходи.

В цената на придобиване не се включват финансови разходи, глоби, санкции или неустойки за виновно причинени загуби или други вреди, разходи за обучение на персонала за работа със съответния ДМА.

Община Върбица няма предадени активи по лизингови договори.

Активите, които представляват музейни експонати и сбирки, се капитализират (признават балансово) независимо от стойността им по сметка 2203 Активи с историческа и художествена стойност.

До края на година се инвентаризираха обекти на общината и на училищата на делегиран бюджет. Начислиха се амортизациите за 2022 г., съгласно амортизационна политика на общината, както и приписаните приходи по указанията на т. 17.15.4. от ДДС № 20 от 14.12.2004 г. за предоставените безвъзмездно за ползване обекти на държавни учреждения. Начислени бяха провизиите за неползвани отпуски на персонала. Резултатите са отразени в сборния баланс и оборотна ведомост. По сметка 4971 „Коректив за задължения към доставчици - местни лица” бяха начислени разходите за ел. енергия, вода и мобилни услуги, отнасящи се за 2022 г., платени през следващата година.

Прилежащите към сгради и съоръжения земи отчитани по сметка 2010 се признават съгласно акт за общинска собственост.

Стойността на придобити ДМА за периода е както следва:

Компютри и хардуерно оборудване	2215
Други машини, съоръжения, оборудване	5858
Леки автомобили	18500
Други транспортни средства	485753
Стопански инвентар	1680
Програмни продукти и лицензи за програмни продукти	3600
Нематериални дълготрайни активи в процес на разработка и придобиване	159072
Други нематериални дълготрайни активи	37764
Земи, гори и трайни насаждения	5563841
Инфраструктурни обекти	896766

В община Върбица правилата за класифициране и признаване на ДМА, както и за техните прагове се отнася и НМДА, като се има в предвид следното:

- програмните продукти и лицензите се признават балансово като НМДА независимо от стойността им на която те се придобиват.

- по отношение на патенти, лицензи и др. подобни НМДА след изтичане на съответния срок те се изписват на разход по сметка 6098 освен ако срока не е подновен.



В случай, че такъв актив представлява сбор от компоненти с различен срок, след изтичане на даден компонент той се изписва на разход.

Салдо на сметка 2071 "Незавършено строителство.производство и основен ремонт" - отразява невъведените обекти в експлоатация, чието изграждане обхваща повече от един отчетен период. След издаване на необходимите документи за въвеждане на обектите в експлоатация последните се завеждат по сметки от.гр.20. Стойността му към края на годината е 659 708,77 лв.

Стойността на ДНМА към 31.12.2022 г. е 266 851,99 лв., което е видно от Раздел А, гр.П от Баланса. Придобитите нематериални дълготрайни активи са в размер на 41 364 лв., от тях закупен софтуер „Евентис 7" на стойност 3 600 лв.

Бракувани и временно извадени от употреба ДНМА през 2022 г. няма. Няма чужди нематериални активи, които да използваме в дейността ни.

Към 31.12.2022 г. общината има поети ангажименти за придобиване на нематериални активи на стойност 156 000 лв.

Балансовата стойност в началото на периода Програмни продукти – 3 124лв., в края на отчетния период – 4 570 лв.

Балансовата стойност в началото на периода Други НДА – 193 377 лв. , в края на отчетния период- 170 062 лв.

Съгласно НСС 38 т. 10 буква-з - Отчетната стойност на напълно амортизираните нематериални активи – по групи активи:

Програмни продукти и лицензи за програмни продукти	17 894,80 лв.
Патенти, лицензи, концесионни права, фирмени и търговски марки и др.	13 982,82 лв.
Други нематериални дълготрайни активи	130 700,00 лв.

Община Върбица през 2022 г., е поела ангажименти за придобиване на НДА в размер на 3 600 лв. Няма ползвани чужди НДА през отчетния период, Няма временно изведени от употреба НДА.

Отписани ДМА за периода- СТОЙНОСТ

Други сгради	46360
--------------	-------



През 2022 г., увеличението на ДМА от преценка е в размер на 70 337 лв., а намалението от обезценка е в размер на 9 360 лв. Община Върбица няма ДМА в чужбина. Временно са изведени от употреба ДМА, на следните стойности:

Камион МАН; модел TGM за см.съб.и изв. отпадъци	251040,00
Сграда на ОУ Ловец/ОУ - Ловец	86360,00
Сграда ОУ Тушовица/ОУ - Тушовица	40000,00

Най-съществената част от разходите на общината и ВРБ са разходите за заплати и други възнаграждения на персонала и свързаните с тях социални и здравни осигуровки.

Признаване на приходи – признаването на приходи се извършва, когато :

- е вероятно предприятието да има икономическа изгода, свързана със сделката;
- сумата на прихода може да бъде надеждно изчислена;
- направените разходи или тези, които ще бъдат направени във връзка със сделката, могат надеждно да бъдат измерени,
- приходите за всяка сделка се признават едновременно с извършените за нея разходи (принцип на съпоставимост между приходите и разходите).
- приходът не се признава, когато разходите не могат да бъдат надеждно изчислени.

При тези обстоятелства всяко получено плащане се признава за пасив (задължение).

Когато възникне неяснота по събирането на сума, която вече е включена в прихода от продажбата е събираемата сума се признава за разход, а не като корекция на сумата на първоначално признатия приход.

Изпълнени са разпоредбите на т.48 и т.49 от ДДС№20/14.12.2014г., за осчетоводяване на приходите и разходите отнасящи се за 2022 г.

Информация по НСС 18, т. 9 б. „б” – суми на всяка важна категория приходи:

данък върху недвижими имоти	35 737.00 лв.
данък върху превозните средства	326 435.00 лв.
данък при придобиване на имущество по дарения и възмезден начин	119 609.00 лв.
други неданъчни приходи	26 479.00 лв.
наказателни лихви за данъци, мита и осигурителни вноски	39 023.00 лв.
нетни приходи от продажби на услуги, стоки и продукция	109 503.00 лв.
постъпления от продажба на земя	165 549.00 лв.



постъпления от продажба на сгради	48 897.00 лв.
приходи от наеми на земя	282 756.00 лв.
приходи от наеми на имущество	89 256.00 лв.
такси за административни услуги	50 940.00 лв.
такси за битови отпадъци	206 411.00 лв.
такси за ползване на пазари, тържища, панаири, тротоари, улични платна и др.	38 847.00 лв.
такси за технически услуги	39 533.00 лв.

Общината притежава мажоритарно дялово участие в 1 дружество /"Върбица транс" ЕООД – 100%/ и миноритарно дялово участие в 2 дружества /МБАЛ Шумен АД и АВик Шумен/. Нямаме сделки между свързани лица при които е налице контрол, както и индиректно контролирани лица, съвместно контролирани и асоциирани предприятия. Също така нямаме свързани лица – организации с нестопанска цел.

НСС 28 е неприложимо за дейността на общината - нямаме инвестиции в асоциирани предприятия. НСС 31 също е неприложимо за дейността общината - през 2022 г. нямаме дялове в смесени предприятия.

Разпоредбите на НСС 36 не се прилагат в частта за дялове, съучастия и акции (т.36.4 ДДС №20/2004 г.) и активи за дългови ценни книжа (т.36.5 от ДДС №20/2004 г.).

Към дейност „829 Други дейности по селско и горско стопанство, лов и риболов” общината е създала разсадник в с. Менгишево, където се развива стопанска дейност от отглеждане на овощни насаждения и реализирала оборот от 9 533 лв. през 2022 г. Отгледани и продадени са 483 бр. иглолистни фиданки, 98 бр. широколистни фиданки е 31 бр. храстовидни растения. За осъществяването на тази дейност общината не е получавала правителствени дарения. Активите в тази дейност не са залагани като гаранция и обезпечения. База за определяне на продажните цени на отгледаните фиданки са цените, приети в „Наредба за определянето и администрирането на местните такси и цените на услугите на територията на Община Върбица, област Шумен” на ОбС Върбица.

Утвърденият Индивидуален Сметкоплан на Общината за е задължителен за всички разпоредители, като те от своя страна водят самостоятелна счетоводна отчетност на единен програмен продукт, изготвят оборотни ведомости и баланс.

Отчетността е организирана за всяка от трите обособени отчетни групи: "Бюджет" - активи, пасиви, приходи и разходи произтичащи и обслужващи бюджетните дейности



на всички разпоредители с бюджетни кредити в системата на първостепенния разпоредител;

" СЕС " - обхваща отчитането на всички приходи и разходи по действащите извънбюджетни сметки / по ЗППОДП / и фондове в т.ч. и СЕС - КСФ и РА , ДЕС;

" Други сметки и дейности- ДСД " - отчита операциите и наличностите по избирателната сметка само в ОБА; капитализация на активи изписани като разход в групи Бюджет и СЕС.

Организацията на счетоводната отчетност е съобразена с изискванията заложи в ръководството за приложението на СБП , ДДС №: 20 от 14.12.2004 г., за прилагането на НСС от БП и всички допълнителни указания, изпратени от дирекция "Държавно съкровище" към Министерство на финансите.

Действащо предприятие:

- Община Върбица няма намерения и планове за ограничаване на дейността си . Няма промени в нормативната уредба, касаещи закриване/ приватизиране/ вливане /сливане или ограничаване на дейността на организацията.

- Община Върбица няма задължения /кредити/ с фиксиран срок за погасяване без реалистични шансове за изплащане.

- Община Върбица изплаща своевременно договорите си за заеми и финансираня и няма вероятност за отегляне на подкрепата от донори и кредитори.

- Община Върбица през 2022г.няма загуба на ключови ръководни кадри. И не е срещала затруднения в осигуряването на квалифициран персонал.

- Има неприключили съдебни или регулаторни производства срещу и от Община Върбица, като към края на годината общината няма задължения по присъдени съдебни дела. По ТД 112/2022 г. на ОС Шумен, заведено от Община Върбица срещу „М и М Фрут“ ЕООД за претендирана неустойка за неизпълнение на договор, сключен по реда на ЗОП, в размер на 39 840 лв. Решението на съда е в полза на общината, но има постъпила жалба до въззивен съд.

- Община Върбица няма незастраховани активи срещу бедствия.

Община Върбица през 2022 г. спазва следните показатели по чл.130а от ЗПФ:



Съотношение на наличните към края на год.зад-я за разходи към средногодишния размер на разходите за последните четири години - 11.5%.

Съотношение на наличните към края на годината просрочени задължения за разходи към средногодишния размер на разходите за последните четири години - 0.0%.

Съотношение на наличните към края на годината поети ангажименти за разходи към средногодишния размер на разходи за последните четири години - 45.0%.

Не са налице други събития които биха се отразили негативно върху Община Върбица да изпълнява пълноценно функциите си.

Във връзка с изготвянето на ФО не се наблюдават събития и условия които е възможна да повлияят на Община Върбица пълноценно да изпълнява функциите си следващите 12 месеца.

Вътрешно нормативна уредби и въведени контроли, подsigуряващи достоверността, законосъобразността и редовността на отразената информация за публичните средства и имущество на Общината

1. Организация на труда на счетоводния персонал

Съгласно действащата структура в общинска администрация, счетоводния персонал е включен в състава на дирекция "АПО и ФД".

Персоналът административно е подчинен на директор дирекция, а методически на н-к отдел "ФД". В организацията на работата на счетоводния персонал в ОБА и второстепенните разпоредители през 2022 г., няма промяна.

2. Вътрешни нормативни документи, засягащи счетоводната дейност:

- Наредба за определянето и администрирането на местните такси и цени на услугите на територията на Община Върбица Област Шумен в сила считано от 22.06.2022г.

- Счетоводна политика.

- Вътрешни правила за работните заплатите

- Вътрешни правила за СФУК

- Стратегия за упр-е на риска в Общинска администрация-Върбица

3. Контролни процедури



Финансовия контролър води дневник на всички издадени от съответните ресорни директори заявки, които се утвърждават от фин, контролър, директор дирекция „ИПО и ФД“. След утвърждаване от кмета се извършва плащане в брой или по банков път.

Провизии

Наблюдават се като провизии за неизползаните полагаеми отпуски на зетия персонал. Извършва се от всеки второстепенен разпоредител - счетоводна единица.

Съгласно НСС№37 - т.11.1/а.б.в/ сметка 4230 Начислени провизии за персонал по реда на т. 19.7 от ДДС №20 за 2022 г., - 512 201 лв. Сторнирани разходи за провизии на персонал за 2022 г.- 408 607лв. Изменение – увеличение с 103 594 лв.

Приложена е процедурата, регламентирана в т.17.15 на ДДС №20/14.12.2004г, като са начислени приписани приходи от наеми и изпратени писма на ползвателите

Приблизителна счетоводна оценка па незавършеното строителство не е извършвана.

НСС 21 е неприложимо за дейността на общината за 2022 г., - нямаме предприятия, които осъществяват дейност в чужбина.

Общински дългове/кредити, общински вземания

Община Върбица на основание решение на Общински съвет Върбица има банков заем, който не е усвоен напълно.

Банков инвестиционен кредит предназначение –

Цел- за извършване на СМР и доставка на оборудване за общинска болница и за други инфраструктурни обекти.

срок на погасяване на кредита-07.06.2033г.

лихвен процент- 1.7%

обезпечение: - настоящи и бъдещи собствени приходи на Община Върбица

Усвоени средства по кредита в размер на 1 650 000 лв.

- усвояване на заема - дългосрочен /сметка 1623/

-погасен кредит през 2022 г. – 108 850 лв..

Изплатени лихви по кредита са в размер на 50 049лева.

- начислени такси и погасяване



Дт с/ка 6209 Кт с/ка 5013 § 10-69 балансово

- начислени лихви и погасяване

Дт с/ка 6221 Кт с/ка 5013 § 29-91 балансово

Поети ангажменти за придобиване през 2022 г.

Налични ангажменти в началото за текущи разходи	594 900.77 лв.
Налични ангажменти в началото за капиталови разходи (без капиталови трансфери)	1 261 258.00 лв.
ВЪЗНИКНАЛИ ангажменти за текущи разходи	5 939 415.80 лв.
ВЪЗНИКНАЛИ ангажменти за капиталови разходи (без капиталови трансфери)	9 057 371.00 лв.
РЕАЛИЗИРАНИ ангажменти за текущи разходи	5 922 304.04 лв.
РЕАЛИЗИРАНИ за капиталови разходи (без капиталови трансфери)	977 784.00 лв.
Корекции ангажменти за текущи разходи	-265 420.29 лв.
Корекции ангажменти за капиталови разходи (без капиталови трансфери)	-365 050.00 лв.
Ангажменти в края за текущи разходи	346 593.00 лв.
Ангажменти в края за капиталови разходи (без капиталови трансфери)	8 975 795.00 лв.
Нови задължения за текущи разходи	5 397 752.00 лв.
Нови задължения за капиталови разходи (без капиталови трансфери)	1 372 311.00 лв.

Към края на годината са налични чужди материални запаси за съхранение, разпределение и управление в размер на 1 070 лв.

Организации с нестопанска цел, субсидирани от Община Върбица през 2022г.

Рег. №	Име на читалище	Град/село
858	Пробуда 1871	град Върбица
1192	Пробуда-1930	село Методиево
1299	Съзнание 1924	село Иваново
1752	Н.Й.Вапцаров 1934	село Менгишево
2108	Просвета-1930	село Нова Бяла река
2439	Христо Ботев -1923	село Бяла река
3110	Светлина-1956	село Маломир
3430	Надежда -1962	село Ловец
3440	Герлово-1943	село Тушовица

През годината не са субсидирани нефинансови предприятия от бюджета на общината, както и не са предоставяни капиталови трансфери на такива.

През декември бяха предоставени активи от „ВиК - Шумен” ООД, които бяха отписани от техния баланс и заведени в баланса на общината, съгласно подписани двустранни протоколи на стойност 54 449 лв.

Съгласно т.35.3 от ДДС5/2017 г. -няма разлики между отчета за касово изпълнение и справка/ разчета за финансиране на капиталовите разходи на Община Върбица за 2022 г.

Извънбюджетни сметки и фондове - СЕС - КСФ, РА, ДЕС

Организацията на счетоводната отчетност в отчетна група СЕС е съобразена с изискванията, заложен в ДДС № 06 / 04.04.2008 г., ДДС № 07/04.04.2008 г. ДДС№7/2011 г., и ДДС№8 /2011 ДДС№13 и 14/2С ФОН№2 и ДДС№1/2014 г.;

Проекти в отчетна група СЕС в процес на реализация:

- Проект "Нова възможност за младежка заетост"
- Проект Патронажна грижа за възрастни хора и лица с увреждания
- Проект "МИГ - Достъп до заетост и обучения"
- Проект "Нова възможност за МЗ" -МЗ-3-03-10-8068#10
- Проект Топъл обяд в Община Върбица 2022-2025
- Проект Активно приобщаване в системата на предучилищното образование
- Проект Реконструкция, ремонт, оборудване и обзавеждане на ДГ „Младост” с. Чернооково Община Върбица

От отчетна група Бюджет към ДЕС/СЕС/РА са предоставени трансфери по параграф 62-01/+ в размер на лева за съфинансиране както следва :

ДДС проект ДФЗ РА 20 258 лв.

Отчетна група "Други сметки и дейности"

В сметката се съхраняват набраните средства по т.нар. §4-земеделски земи. В изпълнение на указание МФ/2002 г., постъпват и депозити и гаранции за участие в



търгове, процедури по ЗОП. Сметка 7602 е използвана за прехвърляне на активи между група /ДСД / и група /Бюджет/.



Отчетени ДА капитализирани в отчетна група ДСД през 2022 г.

Земи, гори и трайни насаждения	5 563 841
Инфраструктурни обекти	896 766

Отписани са земи на стойност 34 864 лв. през годината.

Начислена амортизация на инфраструктурни обекти през годината 832 978 лв.

Отписана амортизация на инфраструктурни обекти през годината 0 лв.

Към 31.12.2022г., Община Върбица има неразплатени задължения в размер на 182 286 лв.

в т.ч. за дейности държавна отговорност 0 лв.

за местни дейности 182 286 лв.

за проекти ОП с ЕСФ СЕС 0лв

Към 31.12.2022 г., Община Върбица няма просрочени задължения.

Към 31.12.2022 г., имаме осчетоводени просрочени вземания общо в размер на 182 497 лв.

В т. ч. вземания от клиенти 182 497 лв.

Към края на 2022 г. общината няма нематериалните активи с ограничения върху правото на собственост, както и чужди нематериални активи или временно изведени от употреба такива. Не са правени разходи за изследователска дейност и развитие на НДА. В общината има обекти в незавършено строителство по договори с изпълнители към 31.12.2022 г., чиито стойности са отразени по сметка 2071 „Незавършено строителство, производство и основен ремонт”.

Директор дирекция „АПО и ФД” - гл. счетоводител:

/А. Ахмед/



ОДИТЕН ДОКЛАД НА СМЕТНАТА ПАЛАТА
№ 0100303723

за извършен финансов одит на консолидирания годишен финансов отчет на
община Върбица за 2022 г.

София, 2023 г.

СЪДЪРЖАНИЕ

Списък на съкращенията	3
Част I. Докладване относно одита на консолидирания финансов отчет	4
Квалифицирано мнение	4
База за изразяване на квалифицирано мнение	4
Правно основание за извършване на одита	6
Отговорности на ръководството за консолидирания финансов отчет.....	6
Отговорности на Сметната палата за одита на консолидирания финансов отчет.....	7
Част II. Докладване във връзка с други закони и други отговорности – други констатации при одита на консолидирания финансов отчет.....	8
Коригирани неправилни отчитания	8
Съществени недостатъци на вътрешния контрол.....	11
Приложение № 1 Опис на одитните доказателства.....	12

Списък на съкращенията

АД	Акционерно дружество
ВРБ	Второстепенен разпоредител с бюджет
ГФО	Годишен финансов отчет
ДДС	Дирекция „Държавно съкровище“
ДМА	Дълготрайни материални активи
ЗПФ	Закон за публичните финанси
ИСО	Информационна система на общините
МФ	Министерство на финансите
МСВОИ	Международни стандарти на върховните одитни институции
НДА	Нефинансови дълготрайни активи
НСС	Национален счетоводен стандарт
ПРБ	Първостепенен разпоредител с бюджет
СБО	Сметкоплан на бюджетните организации
СЕС	Сметки за средства от Европейския съюз
СЕС-3-КСФ	Отчет за сметките за средства от ЕС, администрирани от Националния фонд
ОУ	Основно училище
СУ	Средно училище

ДО
Г-Н РОСЕН ЖЕЛЯЗКОВ
ПРЕДСЕДАТЕЛ НА
49-О НАРОДНО СЪБРАНИЕ НА
РЕПУБЛИКА БЪЛГАРИЯ

ДО
Г-Н МЕРДИН БАЙРЯМ
КМЕТ НА ОБЩИНА ВЪРБИЦА

Част I. Докладване относно одита на консолидирания финансов отчет

Квалифицирано мнение

Сметната палата извърши финансов одит на консолидирания годишен финансов отчет на община Върбица, състоящ се от консолидиран баланс към 31 декември 2022 г., консолидиран отчет за приходите и разходите, консолидиран отчет за касовото изпълнение на бюджета, сметките за средствата от Европейския съюз и сметките за чужди средства за годината, завършваща на тази дата, както и приложение към консолидирания финансов отчет, включително пояснения за прилаганата счетоводна политика.

Сметната палата изразява мнение, че с изключение на ефекта от въпросите, описани в раздел *База за изразяване на квалифицирано мнение* от настоящия доклад, приложеният консолидиран годишен финансов отчет дава вярна и честна представа за консолидираното финансово състояние на община Върбица към 31 декември 2022 г. и за нейните консолидирани финансови резултати от дейността и консолидираните ѝ парични потоци за годината, завършваща на тази дата, в съответствие с приложимата обща рамка за финансово отчитане в публичния сектор, която се състои от стандартите, указанията и сметкоплана по чл. 164, ал. 1 и 3 от Закона за публичните финанси.

База за изразяване на квалифицирано мнение

При одита на приложения консолидиран годишен финансов отчет Сметната палата констатира следните неправилни отчитания:

1. При извършената проверка на консолидирането на оборотните ведомости в системата на първостепенния разпоредител с бюджет е установено несъответствие между данните в консолидираната оборотна ведомост към 31.12.2022 г. на община Върбица (макет на Министерство на финансите (МФ)-BALANAIE_2022_IV), представен в МФ и Сметната палата, и сбора на данните от оборотните ведомости (от счетоводните бази данни) на общинска администрация и ВРБ (второстепенни разпоредители с бюджет) по бюджета на общината. Установени са разлики по 33 счетоводни сметки в отчетна група „Бюджет“ и по 9 счетоводни сметки в отчетна група СЕС, по-съществените от които са:

1.1. В Отчетна група „Бюджет“

1.1.1. Началните и крайните салда в сборната оборотна ведомост са:

- по-малко по сметки - 1001 „Разполагаем капитал“ със сумата 106 608 лв., 2039 „Други сгради“ – 60 360 лв., 2049 „Други машини, съоръжения, оборудване“ – 9 406 лв., 4230 „Провизии за бъдещи плащания към персонала“ – 83 886 лв.;

- повече по сметки - 1101 „Акумулирано изменение на нетните активи“ със сумата

176 421 лв., 2031 „Административни сгради“ – 18 972 лв., 2041 „Компютри и хардуерно оборудване“ – 29 935 лв., 3020 „Материали“ – 14 201 лв., 4010 „Задължения към доставчици от страната“ – 32 572 лв., 4020 „Доставчици по аванси от страната“ – 31 055 лв., 9200 „Поети ангажименти за разходи – наличности“ 54 364 лв., 9989 „Кореспондираща сметка за задбалансови пасиви“- 53 544 лв.

1.1.2. Кредитният оборот по сметка 7501 „Вътрешни касови трансфери в левове“ е в повече, а по сметка 7524 „Касови трансфери от/за бюджети на общини“ е в по-малко със сумата 3 260 593 лв.

1.2. В отчетна група СЕС, началните и крайните салда в консолидираната оборотна ведомост по сметка 1101 „Акумулирано изменение на нетните активи“ са по-малко със сумата 47 567 лв. и повече по сметка 1001 „Разполагаем капитал“ със сумата 45 576 лв.

Допуснатите несъответствия са в резултат на¹:

- невзети счетоводни операции (след закриване на два броя ВРБ през предходни периоди²) за прехвърляне на активи и пасиви между закритите ВРБ и приемащото ВРБ, за приключване на счетоводните сметки и операциите по т. 59.7. от ДДС № 20 от 2004 г.;

- неправилно отчетени вътрешни трансфери в системата на първостепенния разпоредител за 3 260 593 лв. В ВРБ трансферите са отразени правилно по дебита на сметка 7501 „Вътрешни касови трансфери в левове“, а в три ВРБ са неправилно осчетоводени по кредита на сметка 7524 „Касови трансфери от/за бюджети на общини“. В консолидираната оборотна ведомост на община Върбица, представена в МФ и Сметната палата, отчетените неправилно в счетоводната система на ВРБ суми са отразени по кредита на сметка 7501 „Вътрешни касови трансфери в левове“, без да е взета счетоводна операция за коригиране на неправилното отчитане.

За част от установените несъответствия не са предоставени документи и информация дитният екип не може да изрази разумна увереност относно точността и верността на началните и крайните салда на активите и пасивите по баланса на община Върбица към 31.12.2022 г.³

Не са спазени изискванията на чл. 24, ал. 2 от Закона за счетоводството за достоверното показване на ефектите от операциите, други събития и условия в съответствие с определенията и критериите за признаване на активи, пасиви, приходи и разходи, заложен в приложимите счетоводни стандарти.

Не е осигурена идентичност на подадените данни в Информационната система на МФ и представените в Сметната палата с тези от счетоводната система, въпреки подписаните декларации по т.т. 39.8 и 40.2 от ДДС № 08 от 2022 г. на МФ.

Допуснатото неправилно отчитане е оценено като съществено по характер.

2. В община Върбица през 2022 г. не е извършен преглед за преценка/обезценка на нефинансови дълготрайни активи с обща балансова стойност към 31.12.2022 г. – 40 271 895 лв., с изключение на част от активите, осчетоводени по сметки 2038 „Почивни станции, хотели, учебни центрове, оздравителни комплекси“ и 2039 „Други сгради“ (с балансова стойност 389 144 лв.). Последният преглед за преценка/обезценка на активите е извършен преди 2019 г. Съгласно Счетоводната политика на общината,

¹ Представено обяснение от одитираната организация

² ОУ „Христо Ботев“ – с. Ловец, община Върбица, област Шумен (закрито със Заповед № РД-14-18 от 26 април 2016 г.) и Основно училище „Христо Ботев“, с. Тушовица, община Върбица, област Шумен, (закрито със Заповед № РД-14-82 от 18 юли 2018 г. на министъра на образованието) *източник: официален сайт на Регионално управление на образованието – Шумен*

³ Одитно доказателство №№ 6-10

определеният срок за извършване на преглед за преценка/обезценка е най-малко веднъж на две години.⁴

Не са спазени указанията на министъра на финансите, дадени с т. 86 от ДДС № 7 от 2017 г., относно извършване най-малко веднъж на три години на преглед за обезценка на нефинансовите дълготрайни активи по реда на т. т. 16.24. и 36.1. от ДДС № 20 от 2004 г., и Счетоводната политика на община Върбица.

Допуснатото неправилно отчитане е съществено по характер.

3. В счетоводната политика на община Върбица не е определен подхода за провизиране за несъбираемост на вземанията от директно предоставени от общината аванси, продажби и други разчети, включително критериите за последваща промяна в оценката на провизиите. Към 31.12.2022 г. не е извършен преглед за просрочие и за провизиране за несъбираемост на вземанията на общината.⁵

Не са спазени указанията на министъра на финансите, дадени в т. 36.2 от ДДС № 20 от 2004 г. и т. 111 от Ръководството по прилагане на сметкоплана на бюджетните предприятия.

Сметната палата извърши одита в съответствие със Закона за Сметната палата и МСВОИ (1003-1810). Отговорностите на Сметната палата съгласно МСВОИ (1003-1810) са описани допълнително в раздела *Отговорности на Сметната палата за одита на консолидирания финансов отчет* от настоящия доклад. Сметната палата е независима от община Върбица в съответствие с *Етичния кодекс на Сметната палата*, като тя изпълни и своите други етични отговорности в съответствие с този кодекс. Сметната палата счита, че получените одитни доказателства са достатъчни и уместни, за да осигурят база за изразяване на квалифицирано мнение.

Правно основание за извършване на одита

Сметната палата извърши одита на основание чл. 54 от Закона за Сметната палата, Програмата за одитната дейност на Сметната палата на Република България за 2023 г. и в изпълнение на Заповед № ОД-01-03-037 от 02.05.2023 г. на Тошко Тодоров, заместник-председател на Сметната палата.

Отговорности на ръководството за консолидирания финансов отчет

Ръководството носи отговорност за изготвянето и достоверното представяне на този консолидиран финансов отчет в съответствие с приложимата обща рамка за финансово отчитане в публичния сектор, която се състои от стандартите, указанията и сметкоплана по чл. 164, ал. 1 и 3 от Закона за публичните финанси, и за такава система за вътрешен контрол, каквато ръководството определи, че е необходима, за да даде възможност за изготвянето на консолидирани финансови отчети, които да не съдържат съществени неправилни отчитания, независимо дали длъжници се на измама или грешка.

При изготвяне на консолидирания финансов отчет ръководството носи отговорност за оценяване способността на бюджетната организация да продължи да функционира като

⁴ Одитни доказателства №№ 2, 9, 12, 15

⁵ Одитно доказателство №№ 2, 11

действащо предприятие, оповестявайки, когато това е приложимо, въпроси, свързани с предположението за действащо предприятие и използвайки счетоводната база на основата на предположението за действащо предприятие, освен когато бюджетната организация ще бъде закрыта или нейната дейност ще бъде преустановена.

Отговорности на Сметната палата за одита на консолидирания финансов отчет

Целите на Сметната палата са да получи разумна степен на сигурност относно това дали консолидираният финансов отчет като цяло не съдържа съществени неправилни отчитания, независимо дали дължащи се на измама или грешка, и да издаде одитен доклад, който да включва одитно мнение. Разумната степен на сигурност е висока степен на сигурност, но не е гаранция, че финансов одит, извършен в съответствие с МСВОИ (1003-1810), винаги ще разкрива съществено неправилно отчитане, когато такова съществува. Неправилните отчитания могат да възникнат в резултат на измама или грешка и се считат за съществени, ако би могло разумно да се очаква, че те, самостоятелно или като съвкупност, ще окажат влияние върху икономическите решения на потребителите, вземани въз основа на този консолидиран финансов отчет.

Като част от финансовия одит в съответствие с МСВОИ (1003-1810), Сметната палата използва професионална преценка и запазва професионален скептицизъм по време на целия одит. Сметната палата също така:

- идентифицира и оценява рисковете от съществени неправилни отчитания в консолидирания финансов отчет, независимо дали дължащи се на измама или грешка, разработва и изпълнява одитни процедури в отговор на тези рискове и получава одитни доказателства, които да са достатъчни и уместни, за да осигурят база за изразяване на одитно мнение. Рискът да не бъде разкрито съществено неправилно отчитане, което е резултат от измама, е по-висок, отколкото риска от съществено неправилно отчитане, което е резултат от грешка, тъй като измамата може да включва тайно споразумяване, фалшифициране, преднамерени пропуски, изявления за въвеждане на одитора в заблуждение, както и пренебрегване или заобикаляне на вътрешния контрол.
- получава разбиране за вътрешния контрол, имащ отношение към одита, за да разработи одитни процедури, които да са подходящи при конкретните обстоятелства, но не с цел изразяване на мнение относно ефективността на вътрешния контрол на бюджетната организация.
- оценява уместността на използваните счетоводни политики и разумността на счетоводните приблизителни оценки и свързаните с тях оповестявания, направени от ръководството.
- достига до заключение относно уместността на използване от страна на ръководството на счетоводната база на основата на предположението за действащо предприятие и, на базата на получените одитни доказателства, относно това дали е налице съществена несигурност, отнасяща се до събития или условия, които биха могли да породят значителни съмнения относно способността на бюджетната организация да продължи да функционира като действащо предприятие. Ако Сметната палата достигне до заключение, че е налице съществена несигурност, от нея се изисква да привлече внимание в одитния си доклад към свързаните с тази несигурност оповестявания в консолидирания финансов отчет или в случай че тези оповестявания са неадекватни, да

изрази модифицирано мнение. Заключениета на Сметната палата се основават на одиторските доказателства, получени до датата на одитния доклад. Бъдещи събития или условия обаче могат да станат причина бюджетната организация да преустанови функционирането си като действащо предприятие.

- оценява цялостното представяне, структура и съдържание на консолидирания финансов отчет, включително оповестяванията, и дали консолидираният финансов отчет представя стоящите в основата операции и събития по начин, който постига вярно и честно представяне.

Сметната палата комуникира с ръководството наред с останалите въпроси, планирания обхват и време на изпълнение на финансовия одит и съществените констатации от одита, включително съществени недостатъци във вътрешния контрол, които са идентифицирани по време на извършвания финансов одит.

Част II. Докладване във връзка с други закони и други отговорности – други констатации при одита на консолидирания финансов отчет

В съответствие с чл. 54, ал. 14 от Закона за Сметната палата и МСВОИ 12 *Ползи от работата на върховните одитни институции – насочена към подобряване на живота на гражданите*, Сметната палата, за да отговори на очакванията на обществото и за да засили отчетността, прозрачността и интегритета на бюджетните организации, комуникира в одитния доклад констатираните неправилни отчитания, коригирани по време на одита, и съществени недостатъци на вътрешния контрол, освен когато:

- дадена констатация се отнася за въпрос, който очевидно е без никакви последици за консолидирания финансов отчет;
- закон или нормативна уредба възпрепятства публичното оповестяване на дадена констатация; или
- в изключително редки случаи, Сметната палата реши, че дадена констатация не следва да бъде комуникирана в одитния доклад, тъй като би могло разумно да се очаква, че неблагоприятните последици от това действие биха надвишили ползите от гледна точка на обществения интерес от тази комуникация.

Сметната палата не модифицира одитното мнение във връзка с включените в Част II на настоящия одитен доклад други констатации.

Коригирани неправилни отчитания

1. Поет ангажимент по сключен договор за доставка на хранителни продукти в размер на 617 706 лв. е осчетоводен по кредита на сметка 9200 „Поети ангажименти за разходи – наличности“ в неправилна кореспонденция със сметка 9989 „Възникнали ангажименти за разходи с незабавна реализация“, вместо със сметка 9800 „Възникнали ангажименти за разходи“ в Отчетна група СЕС-КСФ.⁶

Не са спазени изискванията на т. 77 от ДДС № 14 от 2013 г. на министъра на финансите.

⁶ Одитни доказателства №№ 3, 21

2. В отчетна група „Бюджет“ не е съставена⁷ счетоводна статия по дебита на сметка 1623 „Дългосрочни заеми от банки в страната“ и кредита на сметка 1625 „Текущ дял по дългосрочни заеми от банки в страната“ за 108 161 лв. (сумата на главницата, която подлежи на погасяване в едногодишен срок от края на отчетната година) за начисляване на припадащия се текущ дял от плащанията по главницата на дългосрочен заем по договор с „Търговска банка Д“ АД, гр. София.⁸

Не са спазени разпоредбите на чл. 24 от Закона за счетоводството и изискването за осчетоводяване на дългосрочните заеми по сметки в съответствие с техния характер съгласно СБО, утвърден от министъра на финансите с ДДС № 14 от 2013 г.

3. При извършения преглед за преценка/обезценка на нефинансовите дълготрайни активи (НДА), осчетоводени по сметки 2038 „Почивни станции, хотели, учебни центрове, оздравителни комплекси“ и 2039 „Други сгради“, текущата възстановима стойност неправилно е съпоставена с отчетната стойност, вместо с балансовата стойност, съответстваща на оставащия полезен срок и потенциал на икономическа изгода на активите. В резултат, в отчетна група „Бюджет“ е осчетоводена преценка/обезценка на НДА по сметка 7801 „Преценки на нефинансови дълготрайни активи“⁹ на обща (компенсирана) стойност (-) 20 879 лв., вместо за 60 977 лв. Към 31.12.2022 г. балансовата стойност на НДА от подгрупа 203 „Сгради“ е занижена с 81 856 лв.¹⁰

Не са спазени разпоредбите на чл. 24, ал. 1 от Закона за счетоводството, както и указанията на т. 71 от ДДС № 05 от 2016 г. на МФ.

4. През предходни отчетни периоди, след счетоводно отразяване на отписването на продадени НДА (транспортни средства), в т. ч. и на начислената амортизация на активите, допълнително са взети, без основание, счетоводни операции (червено сторно) по дебита на сметка 6035 „Разходи за амортизация на транспортни средства“ и кредита на сметка 2415 „Амортизация на транспортни средства“ на обща стойност -25 460 лв. В резултат, балансовата стойност на транспортните средства към 31.12.2022 г. е неправилно завишена с 25 460 лв.¹¹

Не са спазени разпоредбите на чл. 24, ал. 1 от Закона за счетоводството за вярно и честно представяне на имущественото и финансовото състояние във финансовите отчети.

5. В Приложението (Обяснителна записка) към ГФО на община Върбица за 2022 г. не са оповестени:

- сравнителна информация от ГФО спрямо предходния период;
- прилаганата счетоводна политика при отписване на материалните запаси;
- възприетия метод на амортизация;
- информация относно отчитането на дълготрайните материални активи, както следва: стойностен праг на същественост; първоначалната оценка и възприетият подход при оценката на дълготрайните материални активи след първоначалното им признаване, увеличенията и намаленията в балансовата стойност на вече придобити активи; сумата на поетите ангажименти за придобиване на ДМА, включително размерът на авансите

⁷ към края на отчетната година (преди приключвателните операции), предхождаща годината, в която плащането по главницата става дължимо

⁸ Одитни доказателства №№ 4, 5, 22

⁹ Дт с/ка 7801/Кт с/ки от подгр. 203 – 38 360,00 лв.; Дт с/ки от подгр. 203/Кт с/ка 7801 – 17 481,36 лв.

¹⁰ Одитни доказателства №№ 12, 15, 24

¹¹ Одитни доказателства №№ 19, 23

плащания; отчетната стойност на напълно амортизираните ДМА;

- информация относно отчитането на нематериалните активи, както следва: възприетата от общината счетоводна политика относно нематериалните активи, балансовата стойност към началото и края на отчетния период на нематериалните активи (в т. ч. придобиванията през периода; отписванията през периода; увеличенията в балансовата стойност на вече придобити нематериални активи; намаленията в балансовата стойност на вече придобити нематериални активи); стойността на поетите ангажименти за придобиване на нематериални активи, включително размера на авансовите плащания; отчетната стойност на напълно амортизираните нематериални активи;

- счетоводната политика, приета за признаване на приходите и сумата за всяка важна категория приходи;

- по отношение на свързаните лица – търговски дружества - данни за пряко контролираните лица и други дялови участия;

- информация за вида и размера на отчетените провизии;

- видовете, естеството и характера на селскостопанските дейности.¹²

Не са спазени изискванията на т.т. 12.1 и 12.4 от НСС 1 (отм.); т. 12, б. „а“ от НСС 2 (отм.), т. 9, б. „а“ от НСС 4 (отм.) във вр. с т. 56 от ДДС № 05 от 2016 г.; т. 12, б.б. „а“, „б“, „г“ и „ж“ от НСС 16 (отм.); т. 9, б.б. „а“ и „б“ от НСС 18 (отм.), т. 11.1, б.б. „а“, „б“ и „в“ от НСС 37 (отм.) и т. 37.10 от ДДС № 20 от 2004 г.; т. 10, б.б. „а“, „б“, „д“ и „з“ от НСС 38 (отм.), т. 6.1, б. „а“ от НСС 41 (отм.), т. 24.2 от ДДС № 20 от 2004 г.

6. Годишният финансов отчет към 31.12.2022 г. на община Върбица, представен в Сметната палата, не съдържа част от допълнителната отчетна информация:

6.1. Отчет за финансиране на капиталовите разходи към 31.12.2022 г. и протокол по т. 38.1 от ДДС № 08 от 22.12.2022 г. за съпоставка и контрол на данните между отчета за финансиране на капиталови разходи и отчетите за касовото изпълнение; Справка за разходите по подпараграф 10-30 "Текущ ремонт", финансирани със средства от трансфери от централния бюджет за извършване на текущи ремонти на общински пътища, на улична мрежа и на други инфраструктурни обекти; Справка за ангажиментите за разходи по сключени договори от общината по чл. 94, ал. 3, т. 2 от Закона за публичните финанси във връзка с чл. 91 от Закона за държавния бюджет на Република България за 2022 г.; обяснителна записка за разликите на редовете за трансферните параграфи, дължащи се на получени/предоставени трансфери от/на други общини.

6.2. Представената декларация относно верността и пълнотата на отчетните данни, подписана от кмета на община Върбица, не отговаря изцяло по съдържание на указанията на министъра на финансите, дадени по т. 81 от ДДС № 08 от 22.12.2022 г.

6.3. В представената декларация по т. 39.8 от ДДС № 08 от 22.12.2022 г., която следва да придружава окончателните годишни отчети за касово изпълнение и годишните оборотни ведомости, подписана от директора на дирекция „Административно-правно обслужване и финансова дейност“ (АПО и ФД) на общината, е декларирана идентичността на данните, въведени в ИСО, с тези от счетоводната система само за оборотната ведомост, без да са обхванати данните в окончателните годишни отчети за касово изпълнение.¹³

Не са спазени указанията, дадени от министъра на финансите с ДДС № 08 от 22.12.2022 г.

¹² Одитно доказателство №№ 1, 14, 20

¹³ Одитно доказателство № 10, 13, 18

Съществени недостатъци на вътрешния контрол

1. В утвърдената от кмета на община Върбица Амортизационна политика:
- не е избран подход¹⁴ за прехвърляне на активи между разпоредителите в системата на ПРБ;

- не е определен подход за прехвърлянето на придобивани чрез СЕС активи след като е приключил процесът на придобиването им.¹⁵

Не са спазени указанията на министъра на финансите, дадени с т.т. 17 и 21 от ДДС № 05 от 2016 г.

2. В община Върбица няма План/Правилник за документооборота, определящ реда и движението на счетоводните документи от момента на тяхното създаване или получаване в организацията до момента на унищожаването или предаването им.¹⁶

Не са спазени разпоредбите на чл. 16, ал. 1, т. 9 от Закона за счетоводството.

В изпълнение на т. 68 от писмо ДДС № 08 от 22.12.2022 г. на министъра на финансите, коригираният ГФО към 31.12.2022 г. е представен в Министерството на финансите и Сметната палата.

В подкрепа на констатациите са събрани 24 броя одитни доказателства, които заедно с работните документи, отразяващи отделните етапи на одитния процес, се намират в Сметната палата. При необходимост можете да се запознаете с тяхното съдържание на адрес: гр. Шумен, ул. „Съединение“, № 71.

Настоящият одитен доклад е приет на основание чл. 54, ал. 14 от Закона за Сметната палата, с Решение № 264 от 03.08.2023 г. на Сметната палата и е изготвен в два еднообразни екземпляра, един за община Върбица и един за Сметната палата.

ПРЕДСЕДАТЕЛ

(Иван Лавчев)

¹⁴ брутно отразяване на отчетната стойност и акумулираната амортизация (препоръчителен подход) или подход на директно завеждане по нетна (балансова) стойност

¹⁵ Одитни доказателства №№ 16, 17

¹⁶ Одитно доказателство № 17

Приложение № 1 Опис на одитните доказателства

В таблицата е представен списък на одитните доказателства, подкрепящи констатациите, комуникирани в одитния доклад.

№	Одитни доказателства	Брой страници
01	Обяснителна записка към Баланс и Оборотна ведомост на община Върбица към 31.12.2022 г. (фотокопие)	3
02	Счетоводна политика на община Върбица за отчетната 2016 г. (фотокопие)	5
03	Договор № 22/14.04.2022 г. за периодични доставки на храна и напитки (фотокопие), извлечение от счетоводната система	23
04	Договор за кредит, искане за усвояване, анекси, придружително писмо и примерен погасителен план, удостоверение (фотокопие)	34
05	Договор за особен залог, анекс (фотокопие)	7
06	ACL скрипт за автоматизиран анализ на данни „Сборване на оборотни ведомости на ВРБ“ за отчетни групи „Бюджет“ и СЕС-КСФ	29
07	Констативен протокол (неравнения салда и обороти)	2
08	Обяснение от ръководството на одитираната организация	113
09	Оборотни ведомости от счетоводната система и макет на МФ	263
10	Декларации по т.т. 39.8 и 40.2 от ДДС № 08 от 2022 г. на МФ (фотокопия)	2
11	Констативен протокол (провизии)	1
12	Констативен протокол (пеоценка, обезценка), баланси	13
13	Констативен протокол (елементи ГФО)	4
14	Констативен протокол (оповестяване)	1
15	Заповед, протокол (преоценка/обезценка)	8
16	Заповед № 1893/29.12.2017 г. на кмета на общината, Амортизационна политика на община Върбица (фотокопие)	9
17	Констативен протокол (вътрешни актове)	1
18	Представени приложения към отчета	19
19	Извлечение от счетоводната система (сторнировъчни операции амортизация)	4
20	Коригирана обяснителна записка	18
21	Извлечение от счетоводната система на коригиращи операции	1
22	Извлечение от счетоводната система на коригиращи операции	1
23	Извлечение от счетоводната система на коригиращи операции	1
24	Извлечение от счетоводната система на коригиращи операции	5